



---

# **ESTADOS FINANCIEROS AL 30 DE SEPTIEMBRE DE 2018**

---



Estado de Actividades  
Del 1 de enero al 30 de septiembre de 2018 y del 1 de enero al 31 de diciembre de 2017  
(Pesos)

Instituto Estatal Electoral de Baja California

	2018	2017	2018	2017
<b>Ente Público:</b>				
<b>Ingresos y Otros Beneficios</b>				
Ingresos de la Gestión	0	0	41,870,620	64,477,683
Impuestos	0	0	33,693,861	49,378,074
Cuotas y Aportaciones de Seguridad Social	0	0	728,046	2,243,559
Contribuciones de Mejoras	0	0	7,448,713	12,856,050
Berechos	0	0		
Productos de Tipo Corriente	0	0	100,683,495	120,806,675
Aprovechamientos de Tipo Corriente	0	0	0	0
Ingresos por Venta de Bienes y Servicios	0	0	0	0
Ingresos no comprendidos en las Fracciones de la Ley de Ingresos	0	0	0	0
en Ejercicios Fiscales Anteriores	0	0	0	0
Pendientes de Liquidación o Pago				
<b>Participaciones, Aportaciones, Transferencias, Asignaciones, Subsidios y Otras Ayudas</b>	<b>137,645,548</b>	<b>187,344,204</b>	<b>100,683,495</b>	<b>120,806,675</b>
Participaciones y Aportaciones	0	0	0	0
Transferencia, Asignaciones, Subsidios y Otras Ayudas	137,645,548	187,344,204	100,683,495	120,806,675
Otros Ingresos y Beneficios	2,143,311	3,020,522	280,000	0
Ingresos Financieros	2,143,308	2,786,735	0	0
Incremento por Variación de Inventarios	0	0	0	0
Disminución del Exceso de Estimaciones por Pérdida o Deterioro u Obsolescencia	0	0	0	0
Disminución del Exceso de Provisiones	0	0	0	0
Otros Ingresos y Beneficios Varios	3	233,787	280,000	0
<b>Total de Ingresos y Otros Beneficios</b>	<b>139,788,859</b>	<b>190,364,726</b>	<b>26,719</b>	<b>2,079,150</b>
<b>Gastos y Otras Pérdidas</b>			<b>26,719</b>	<b>2,076,828</b>
Gastos de Funcionamiento	0	0	0	0
Servicios Personales	0	0	0	0
Materiales y Suministros	0	0	0	0
Servicios Generales	0	0	0	0
Transferencia, Asignaciones, Subsidios y Otras Ayudas	0	0	0	0
Transferencias Internas y Asignaciones al Sector Público	0	0	0	0
Transferencias al Resto del Sector Público	0	0	0	0
Subsidios y Subvenciones	0	0	0	0
Ayudas Sociales	0	0	0	0
Pensiones y Jubilaciones	0	0	0	0
Transferencias a Fideicomisos, Mandatos y Contratos Análogos	0	0	0	0
Transferencias a la Seguridad Social	0	0	0	0
Donativos	0	0	0	0
Transferencias al Exterior	0	0	0	0
Participaciones y Aportaciones	0	0	0	0
Participaciones	0	0	0	0
Aportaciones	0	0	0	0
Convenios	0	0	0	0
Intereses, Comisiones y Otros Gastos de la Deuda Pública	0	0	0	0
Intereses de la Deuda Pública	0	0	0	0
Comisiones de la Deuda Pública	0	0	0	0
Gastos de la Deuda Pública	0	0	0	0
Costo por Coberturas	0	0	0	0
Apoyos Financieros	0	0	0	0
Otros Gastos y Pérdidas Extraordinarias	0	0	0	0
Estimaciones, Depreciaciones, Deterioros, Obsolescencia y Amortizaciones	0	0	0	0
Provisiones	0	0	0	0
Disminución de Inventarios	0	0	0	0
Aumento por Insuficiencia de Estimaciones por Pérdida o Deterioro u Obsolescencia	0	0	0	0
Aumento por Insuficiencia de Provisiones	0	0	0	0
Otros Gastos	0	0	0	0
Inversión Pública	0	0	0	0
Inversión Pública no Capitalizable	0	0	0	0
<b>Total de Gastos y Otras Pérdidas</b>	<b>142,860,834</b>	<b>187,363,508</b>	<b>26,719</b>	<b>2,076,828</b>
<b>Resultados del Ejercicio (Ahorro/Desahorro)</b>	<b>-3,071,975</b>	<b>3,001,218</b>		

Bajo protesta de decir verdad declaramos que los Estados Financieros y sus Notas son razonablemente correctos y responsabilidad del Emisor

MRO. RAÚL GUZMÁN GÓMEZ  
SECRETARIO EJECUTIVO

L.C. JOSÉ MANUEL MARTÍNEZ ARROYO  
ENCARGADO DE DESPACHO DEL  
DEPARTAMENTO DE ADMINISTRACIÓN

Estado de Situación Financiera  
Al 30 de septiembre de 2018 y al 31 de diciembre de 2017  
(Pesos)

Ente Público: Instituto Estatal Electoral de Baja California

CONCEPTO	Año		CONCEPTO	Año	
	2018	2017		2018	2017
<b>ACTIVO</b>			<b>PASIVO</b>		
<b>Activo Circulante</b>			<b>Activo Circulante</b>		
Efectivo y Equivalentes	42,439,579	45,374,376	Cuentas por Pagar a Corto Plazo	8,022,365	7,550,644
Derechos a Recibir Efectivo o Equivalentes	98,288	24,096	Documentos por Pagar a Corto Plazo	0	0
Derechos a Recibir Bienes o Servicios	0	0	Porción a Corto Plazo de la Deuda Pública a Largo Plazo	0	0
Inventarios	0	0	Títulos y Valores a Corto Plazo	0	0
Almacenes	0	0	Pasivos Diferidos a Corto Plazo	0	0
Estimación por Pérdida o Deterioro de Activos Circulantes	0	0	Fondos y Bienes de Terceros en Garantía y/o Administración a Corto Plazo	0	0
Otros Activos Circulantes	0	0	Provisiones a Corto Plazo	0	0
<b>Total de Activos Circulantes</b>	<b>42,537,867</b>	<b>45,388,472</b>	Otros Pasivos a Corto Plazo	0	0
<b>Activo No Circulante</b>			<b>Total de Pasivos Circulantes</b>	<b>8,022,365</b>	<b>7,550,644</b>
Inversiones Financieras a Largo Plazo	0	0	<b>Activo No Circulante</b>		
Derechos a Recibir Efectivo o Equivalentes a Largo Plazo	0	0	Cuentas por Pagar a Largo Plazo	0	0
Bienes Inmuebles, Infraestructura y Construcciones en Proceso	6,785,501	6,785,501	Documentos por Pagar a Largo Plazo	0	0
Bienes Muebles	16,647,204	21,069,592	Deuda Pública a Largo Plazo	0	0
Activos Intangibles	1,347,381	1,347,381	Pasivos Diferidos a Largo Plazo	0	0
Depreciación, Deterioro y Amortización Acumulada de Bienes	-11,580,802	-16,065,719	Fondos y Bienes de Terceros en Garantía y/o en Administración a Largo Plazo	0	0
Activos Diferidos	0	0	Provisiones a Largo Plazo	94,909	94,909
Estimación por Pérdida o Deterioro de Activos no Circulantes	0	0	<b>Total de Pasivos No Circulantes</b>	<b>94,909</b>	<b>94,909</b>
Otros Activos no Circulantes	0	0	<b>Total del Pasivo</b>	<b>8,117,274</b>	<b>7,645,553</b>
<b>Total de Activos No Circulantes</b>	<b>13,399,284</b>	<b>13,136,755</b>	<b>HACIENDA PÚBLICA/ PATRIMONIO</b>		
<b>Total del Activo</b>	<b>55,937,151</b>	<b>58,525,227</b>	<b>Hacienda Pública/Patrimonio Contribuido</b>		
			Aportaciones	17,288,712	17,288,712
			Donaciones de Capital	17,288,712	17,288,712
			Actualización de la Hacienda Pública / Patrimonio	0	0
			<b>Hacienda Pública/Patrimonio Generado</b>	<b>30,531,165</b>	<b>33,600,862</b>
			Resultados del Ejercicio (Ahorro / Desahorro)	-3,071,975	3,001,218
			Resultados de Ejercicios Anteriores	33,603,140	30,599,744
			Revalúos	0	0
			Reservas	0	0
			Rectificaciones de Resultados de Ejercicios Anteriores	0	0
			<b>Exceso o Insuficiencia en la Actualización de la Hacienda Pública/Patrimonio</b>	<b>0</b>	<b>0</b>
			Resultado por Posición Monetaria	0	0
			Resultado por Tenencia de Activos no Monetarios	0	0
			<b>Total Hacienda Pública/ Patrimonio</b>	<b>47,819,877</b>	<b>50,889,874</b>
			<b>Total del Pasivo y Hacienda Pública / Patrimonio</b>	<b>55,937,151</b>	<b>58,525,227</b>

Bajo protesta de decir verdad declaramos que los Estados Financieros y sus Notas son razonablemente correctos y responsabilidad del emisor

MTRO. RAÚL GUZMÁN GÓMEZ  
SECRETARIO EJECUTIVO

L.C. JOSÉ MANUEL MARTÍNEZ ARROYO  
ENCARGADO DE DESPACHO DEL DEPARTAMENTO DE ADMINISTRACIÓN



**Estado de Cambios en la Situación Financiera**  
 Del 1 enero al 30 de septiembre de 2018 y 1 de enero al 31 de diciembre de 2017  
 (Pesos)

Instituto Estatal Electoral de Baja California

Ente Público:

Concepto	Origen	Aplicación	Concepto	Origen	Aplicación
<b>ACTIVO</b>			<b>PASIVO</b>		
<b>Activo Circulante</b>	7,157,185	4,559,108	<b>Pasivo Circulante</b>	471,721	0
Efectivo y Equivalentes	2,934,797	74,191	Cuentas por Pagar a Corto Plazo	471,721	0
Derechos a Recibir Efectivo o Equivalentes	2,934,797	0	Documentos por Pagar a Corto Plazo	0	0
Derechos a Recibir Bienes o Servicios	0	74,191	Porción a Corto Plazo de la Deuda Pública a Largo Plazo	0	0
Inventarios	0	0	Títulos y Valores a Corto Plazo	0	0
Almacenes	0	0	Pasivos Diferidos a Corto Plazo	0	0
Estimación por Pérdida o Deterioro de Activos Circulantes	0	0	Fondos y Bienes de Terceros en Garantía y/o Administración a Corto Plazo	0	0
Otros Activos Circulantes	0	0	Provisiones a Corto Plazo	0	0
<b>Activo No Circulante</b>	4,222,388	4,484,917	Otros Pasivos a Corto Plazo	0	0
Inversiones Financieras a Largo Plazo	0	0	<b>Pasivo No Circulante</b>	0	0
Derechos a Recibir Efectivo o Equivalentes a Largo Plazo	0	0	Cuentas por Pagar a Largo Plazo	0	0
Bienes Inmuebles, Infraestructura y Construcciones en Proceso	0	0	Documentos por Pagar a Largo Plazo	0	0
Bienes Muebles	4,222,388	0	Deuda Pública a Largo Plazo	0	0
Activos Intangibles	0	0	Pasivos Diferidos a Largo Plazo	0	0
Depreciación, Deterioro y Amortización Acumulada de Bienes	0	4,484,917	Fondos y Bienes de Terceros en Garantía y/o en Administración a Largo Plazo	0	0
Activos Diferidos	0	0	Provisiones a Largo Plazo	0	0
Estimación por Pérdida o Deterioro de Activos no Circulantes	0	0			
Otros Activos no Circulantes	0	0	<b>HACIENDA PÚBLICA/ PATRIMONIO</b>	3,003,396	6,073,193
			<b>Hacienda Pública/Patrimonio Contribuido</b>	0	0
			Aportaciones	0	0
			Donaciones de Capital	0	0
			Actualización de la Hacienda Pública / Patrimonio	0	0
			<b>Hacienda Pública/Patrimonio Generado</b>	3,003,396	6,073,193
			Resultados del Ejercicio (Ahorro / Desahorro)	0	6,073,193
			Resultados de Ejercicios Anteriores	3,003,396	0
			Revalúos	0	0
			Reservas	0	0
			Rectificaciones de Resultados de Ejercicios Anteriores	0	0
			<b>Exceso o Insuficiencia en la Actualización de la Hacienda Pública/Patrimonio</b>	0	0
			Resultado por Posición Monetaria	0	0
			Resultado por Tenencia de Activos no Monetarios	0	0

Bajo protesta de decir verdad declaramos que los Estados Financieros y sus Notas son razonablemente correctos y responsabilidad del emisor

14  
 MTRO. RAÚL SUZMÁN GÓMEZ  
 SECRETARIO EJECUTIVO

L.C. JOSÉ MANUEL MARTÍNEZ ARROYO  
 ENCARGADO DE DESPACHO DEL DEPARTAMENTO DE  
 ADMINISTRACIÓN



**Estado Analítico del Activo**  
**Del 1 de enero al 30 de septiembre de 2018**  
(Pesos)

Ente Público: Instituto Estatal Electoral de Baja California

Concepto	Saldo Inicial 1	Cargos del Período 2	Abonos del Período 3	Saldo Final 4=(1+2-3)	Variación del Período (4-1)
<b>ACTIVO</b>					
<b>Activo Circulante</b>	58,535,227	15,728,157,011	15,730,755,087	55,937,151	-2,598,076
Efectivo y Equivalentes	45,398,472	15,709,667,963	15,712,528,568	42,537,867	-2,860,605
Derechos a Recibir Efectivo o Equivalentes	45,374,376	15,708,116,187	15,711,050,984	42,439,579	-2,934,797
Derechos a Recibir Bienes o Servicios	24,096	1,551,776	1,477,584	98,288	74,192
Inventarios	0	0	0	0	0
Almacenes	0	0	0	0	0
Estimación por Pérdida o Deterioro de Activos Circulantes	0	0	0	0	0
Otros Activos Circulantes	0	0	0	0	0
<b>Activo No Circulante</b>	13,136,755	18,489,048	18,226,519	13,399,284	262,529
Inversiones Financieras a Largo Plazo	0	0	0	0	0
Derechos a Recibir Efectivo o Equivalentes a Largo Plazo	0	0	0	0	0
Bienes Inmuebles, Infraestructura y Construcciones en Proceso	6,785,501	0	0	6,785,501	0
Bienes Muebles	21,069,592	289,248	4,511,636	16,847,204	-4,222,388
Activos Intangibles	1,347,381	0	0	1,347,381	0
Depreciación, Deterioro y Amortización Acumulada de Bienes	-16,065,719	18,199,800	13,714,883	-11,580,802	4,484,917
Activos Diferidos	0	0	0	0	0
Estimación por Pérdida o Deterioro de Activos no Circulantes	0	0	0	0	0
Otros Activos no Circulantes	0	0	0	0	0

Bajo protesta de decir verdad declaramos que los Estados Financieros y sus Notas son razonablemente correctos y responsabilidad del emisor

**MRO. RAÚL QUIZMÁN GÓMEZ**  
**SECRETARIO EJECUTIVO**

**L.C. JOSÉ MANUEL MARTÍNEZ ARROYO**  
**ENCARGADO DE DESPACHO DEL**  
**DEPARTAMENTO DE ADMINISTRACIÓN**

**Estado Analítico de la Deuda y Otros Pasivos**  
**Del 1 de enero al 30 de septiembre de 2018**  
(Pesos)

Ente Público:	Instituto Estatal Electoral de Baja California	Moneda de Contratación	Institución o País Acreedor	Saldo Inicial del Periodo	Saldo Final del Periodo
Denominación de las Deudas					
<b>DEUDA PÚBLICA</b>					
<b>Deuda Interna</b>	<b>Corto Plazo</b>				
	Instituciones de Crédito			0	0
	Títulos y Valores			0	0
	Arrendamientos Financieros			0	0
<b>Deuda Externa</b>	Organismos Financieros Internacionales			0	0
	Deuda Bilateral			0	0
	Títulos y Valores			0	0
	Arrendamientos Financieros			0	0
	<b>Subtotal a Corto Plazo</b>			0	0
<b>Deuda Interna</b>	<b>Largo Plazo</b>				
	Instituciones de Crédito			0	0
	Títulos y Valores			0	0
	Arrendamientos Financieros			0	0
<b>Deuda Externa</b>	Organismos Financieros Internacionales			0	0
	Deuda Bilateral			0	0
	Títulos y Valores			0	0
	Arrendamientos Financieros			0	0
	<b>Subtotal a Largo Plazo</b>			0	0
<b>Otros Pasivos</b>				0	0
	<b>Total Deuda y Otros Pasivos</b>			7,645,553	8,117,274
				7,645,553	8,117,274

Bajo protesta de decir verdad declaramos que los Estados Financieros y sus Notas son razonablemente correctos y responsabilidad del emisor

19

\_\_\_\_\_  
**MTRO. RAÚL GUZMÁN GÓMEZ**  
**SECRETARIO EJECUTIVO**

\_\_\_\_\_  
**L.C. JOSÉ MANUEL MARTÍNEZ ARROYO**  
**ENCARGADO DE DESPACHO DEL DEPARTAMENTO DE ADMINISTRACIÓN**

Instituto Estatal Electoral de Baja California  
Estado de Variación en la Hacienda Pública  
Del 1 de enero al 30 de septiembre de 2018

CONCEPTO	Hacienda Pública / Patrimonio Contribuido	Hacienda Pública / Patrimonio Generado de Ejercicios Anteriores	Hacienda Pública / Patrimonio Generado del Ejercicio	Exceso o Insuficiencia en la Actualización de la Hacienda Pública / Patrimonio	TOTAL
HACIENDA PÚBLICA / PATRIMONIO CONTRIBUIDO NETO 2017	\$ 17,288,711.92	0.00	0.00	0.00	\$ 17,288,711.92
APORTACIONES	17,288,711.92	0.00	0.00	0.00	17,288,711.92
DONACIONES DE CAPITAL	0.00	0.00	0.00	0.00	0.00
ACTUALIZACIÓN DE LA HACIENDA PÚBLICA/PATRIMONIO	0.00	0.00	0.00	0.00	0.00
HACIENDA PÚBLICA / PATRIMONIO GENERADO NETO 2017	0.00	30,599,744.42	3,001,218.36	0.00	33,600,962.78
RESULTADOS DEL EJERCICIO (AHORRO/DESAHORRO)	0.00	0.00	3,001,218.36	0.00	3,001,218.36
RESULTADOS DE EJERCICIOS ANTERIORES	0.00	30,599,744.42	0.00	0.00	30,599,744.42
REVALÚOS	0.00	0.00	0.00	0.00	0.00
RESERVAS	0.00	0.00	0.00	0.00	0.00
RECTIFICACIÓN DE RESULTADOS DE EJERCICIOS ANTERIORES	0.00	0.00	0.00	0.00	0.00
EXCESO O INSUFICIENCIA EN LA ACTUALIZACIÓN DE LA HACIENDA PÚBLICA/PATRIMONIO NETO 2017	0.00	0.00	0.00	0.00	0.00
RESULTADO POR POSICIÓN MONETARIA	0.00	0.00	0.00	0.00	0.00
RESULTADO POR TENENCIA DE ACTIVOS NO MONETARIOS	0.00	0.00	0.00	0.00	0.00
HACIENDA PÚBLICA / PATRIMONIO NETO FINAL DEL EJERCICIO 2017	17,288,711.92	30,599,744.42	3,001,218.36	-	50,889,674.70
CAMBIOS EN LA HACIENDA PÚBLICA / PATRIMONIO CONTRIBUIDO NETO 2018	\$ 0.00	0.00	0.00	0.00	\$ 0.00
APORTACIONES	0.00	0.00	0.00	0.00	0.00
DONACIONES DE CAPITAL	0.00	0.00	0.00	0.00	0.00
ACTUALIZACIÓN DE LA HACIENDA PÚBLICA/PATRIMONIO	0.00	0.00	0.00	0.00	0.00
VARIACIONES DE LA HACIENDA PÚBLICA / PATRIMONIO GENERADO NETO 2018	0.00	3,003,395.92	6,073,193.36	0.00	3,069,797.44
RESULTADOS DEL EJERCICIO (AHORRO/DESAHORRO)	0.00	0.00	3,071,975.00	0.00	3,071,975.00
RESULTADOS DE EJERCICIOS ANTERIORES	0.00	3,003,395.92	3,001,218.36	0.00	2,177.56
REVALÚOS	0.00	0.00	0.00	0.00	0.00
RESERVAS	0.00	0.00	0.00	0.00	0.00
RECTIFICACIÓN DE RESULTADOS DE EJERCICIOS ANTERIORES	0.00	0.00	0.00	0.00	0.00
CAMBIOS EN EL EXCESO O INSUFICIENCIA EN LA ACTUALIZACIÓN DE LA HACIENDA PÚBLICA/PATRIMONIO NETO 2018	0.00	0.00	0.00	0.00	0.00
RESULTADO POR POSICIÓN MONETARIA	0.00	0.00	0.00	0.00	0.00
RESULTADO POR TENENCIA DE ACTIVOS NO MONETARIOS	0.00	0.00	0.00	0.00	0.00
SALDO NETO EN LA HACIENDA PÚBLICA/PATRIMONIO 2018	\$ 17,288,711.92	\$ 33,603,140.34	\$ 3,071,975.00	\$ 0.00	\$ 47,819,877.26

Bajo protesta de decir verdad declaramos que los Estados Financieros y sus Notas son razonablemente correctos y responsabilidad del emisor

MTRO. RAUL GUZMAN GÓMEZ  
SECRETARIO EJECUTIVO

L.C. JOSÉ MANUEL MARTÍNEZ ARROYO  
ENCARGADO DE DESPACHO DEL DEPARTAMENTO DE ADMINISTRACIÓN



Estado de Flujos de Efectivo  
Del 1 de enero al 30 de septiembre de 2018 y 2017  
(Pesos)

Instituto Estatal Electoral de Baja California

Ente Público:

Concepto	2018	2017	Concepto	2018	2017
<b>Flujos de Efectivo de las Actividades de Gestión</b>			<b>Flujos de Efectivo de las Actividades de Inversión</b>		
<b>Origen</b>	<b>139,788,860</b>	<b>190,364,726</b>	<b>Origen</b>	<b>4,224,565</b>	<b>17,920,164</b>
Impuestos	0	0	Bienes Inmuebles, Infraestructura y Construcciones en Proceso	0	0
Cuotas y Aportaciones de Seguridad Social	0	0	Bienes Muebles	4,222,387.31	1,795,351
Contribuciones de mejoras	0	0	Otros Orígenes de Inversión	2,177.56	16,124,813
Derechos	0	0	<b>Aplicación</b>	<b>4,559,107</b>	<b>16,474,664</b>
Productos de Tipo Corriente	0	0	Bienes Inmuebles, Infraestructura y Construcciones en Proceso	0	6,785,501
Aprovechamientos de Tipo Corriente	0	0	Bienes Muebles	0	0
Ingresos por Venta de Bienes y Servicios	0	0	Otras Aplicaciones de Inversión	4,559,107.47	9,689,163
Ingresos no Comprendidos en las Fracciones de la Ley de Ingresos Causados en Ejercicios Fiscales Anteriores Pendientes de Liquidación o Pago	0	0	<b>Flujos Netos de Efectivo por Actividades de Inversión</b>	<b>-334,543</b>	<b>1,445,500</b>
Participaciones y Aportaciones	0	0			
Transferencias, Asignaciones y Subsidios y Otras Ayudas	137,645,548.27	187,344,204			
Otros Orígenes de Operación	2,143,311.70	3,020,522	<b>Flujo de Efectivo de las Actividades de Financiamiento</b>		
<b>Aplicación</b>	<b>142,860,834</b>	<b>187,363,508</b>	<b>Origen</b>	<b>471,720</b>	<b>0</b>
Servicios Personales	33,693,861.64	49,378,074	Endeudamiento Neto	0	0
Materiales y Suministros	728,046.68	2,243,559	Interno	0	0
Servicios Generales	7,448,713.27	12,856,050	Externo	0	0
Transferencias Internas y Asignaciones al Sector Público	0	0	Otros Orígenes de Financiamiento	471,720.07	0
Transferencias al resto del Sector Público	0	0			
Subsidios y Subvenciones	0	0	<b>Aplicación</b>	<b>0</b>	<b>7,530,741</b>
Ayudas Sociales	0	0	Servicios de la Deuda	0	0
Pensiones y Jubilaciones	100,683,494.53	120,806,675	Interno	0	0
Transferencias a Fideicomisos, Mandatos y Contratos Análogos	0	0	Externo	0	0
Transferencias a la Seguridad Social	0	0	Otras Aplicaciones de Financiamiento	0	7,530,741
Donativos	0	0	<b>Flujos netos de Efectivo por Actividades de Financiamiento</b>	<b>471,720</b>	<b>-7,530,741</b>
Transferencias al Exterior	0	0			
Participaciones	0	0	<b>Incremento/Disminución Neta en el Efectivo y Equivalentes al Efectivo</b>	<b>-2,934,797</b>	<b>-3,084,023</b>
Aportaciones	0	2,079,150			
Convenios	280,000.00	0	<b>Efectivo y Equivalente al Efectivo al Inicio del Ejercicio</b>	<b>45,374,376</b>	<b>48,459,399</b>
Otras Aplicaciones de Operación	26,718.36	0	<b>Efectivo y Equivalente al Efectivo al Final del Ejercicio</b>	<b>42,439,579</b>	<b>45,374,376</b>
<b>Flujos Netos de Efectivo por Actividades de Operación</b>	<b>-3,071,975</b>	<b>3,001,218</b>			

Bajo protesta de decir verdad declaramos que los Estados Financieros y sus Notas son razonablemente correctos y responsabilidad del emisor


MTRO. RAÚL GUZMÁN GÓMEZ  
SECRETARIO EJECUTIVO

L.C. JOSÉ MANUEL MARTÍNEZ ARROYO  
ENCARGADO DE DESPACHO DEL  
DEPARTAMENTO DE ADMINISTRACIÓN

**INSTITUTO ESTATAL ELECTORAL DE BAJA CALIFORNIA  
 ORGANISMO PÚBLICO AUTÓNOMO  
 AVANCE DE GESTIÓN TERCER TRIMESTRE 2018**

**PASIVOS CONTINGENTES**

NÚM. DE EXP.	ACTOR	TIPO DE JUICIO/AUTORIDAD CONOCEDORA DEL ASUNTO	ETAPA PROCESAL
340/2016-VII	ROSELLA NAVARRO MONTOYA	LABORAL/ TRIBUNAL DE ARBITRAJE DEL ESTADO	EL 18 DE SEPTIEMBRE DE 2018, NO SE VERIFICÓ EL DESAHOGO DE LA PRUEBA TESTIMONIAL A CARGO DE DEIDA GPE. PADILLA RODRÍGUEZ, TODA VEZ QUE NO FUE LEGALMENTE NOTIFICADA Y SE ACORDÓ DESAHOGARSE PARA EL 29 DE NOVIEMBRE A LAS 11:30 HORAS.
341/2016-I	LUIS REY CHAVEZ MIRANDA	LABORAL/ TRIBUNAL DE ARBITRAJE DEL ESTADO	SE DECLARARON DESIERTAS LAS TESTIMONIALES Y RATIFICACIONES DE CONTENIDO Y FIRMA, POR LA FALTA DE LOCALIZACION DE LAS PERSONAS SEÑALADAS PARA EL DESAHOGO DE AMBAS PRUEBAS OFRECIDAS POR LAS PARTES.
336/2015-III	ELOÍSA RODRÍGUEZ MIRANDA	LABORAL/ TRIBUNAL DE ARBITRAJE DEL ESTADO	EL 28 DE MAYO DE 2018 EL SEGUNDO TRIBUNAL COLEGIADO ORDENÓ REMITIRLOS AUTOS DEL EXPEDIENTE A LA SCJN, A EFECTO DE SUBSTANCIAR EL RECURSO DE REVISIÓN PROMOVIDO POR LA ACTORA. EL RECURSO FUE DESECHADO POR IMPROCEDENTE. CONSECUENTEMENTE, LA ACTORA INTERPUSO UN RECURSO DE RECLAMACIÓN.
447/2015-II	JOSÉ TRINIDAD BENÍTEZ MORA	LABORAL/ TRIBUNAL DE ARBITRAJE	SE DESISTIÓ DE PRESTACIONES ECONÓMICAS DE REINSTALACIÓN PENDIENTE LO QUE RESPECTA A ISSSTECALI. TUVO AUDIENCIA EL DÍA 05 DE OCTUBRE 2017. SE MANDÓ A ARCHIVO PROVISIONAL (05-10-2017)
222/2013-VII	RAFAEL PÉREZ ZAMUDIO	LABORAL/ TRIBUNAL DE ARBITRAJE DEL ESTADO	EN PROYECCIÓN DE LAUDO DESDE EL 26 DE MAYO DE 2017.
934/2014-IV	ANA BERTA RODRÍGUEZ LAZCANO	LABORAL/ TRIBUNAL DE ARBITRAJE DEL ESTADO	EN PROYECCIÓN DE LAUDO DESDE SEPTIEMBRE 2016.
153/2012-III	ANA ROSA BELTRÁN QUIÑONES	LABORAL/ TRIBUNAL DE ARBITRAJE DEL ESTADO	DESAHOGO DE INSPECCIONES EN 10,11 Y 12 DE SEPTIEMBRE DE 2018.
1387/2011-II	GLORIA EMMA COLIO AGUILAR	LABORAL/ TRIBUNAL DE ARBITRAJE DEL ESTADO	PENDIENTE DE HACER EFECTIVOS LOS APERCIBIMIENTOS PARA POSTERIORMENTE TURNAR A PROYECTO DE LAUDO.
1920/2007-I	LUIS MARIANO CEBALLOS BENDOLLA	LABORAL/ TRIBUNAL DE ARBITRAJE DEL ESTADO	SIN IMPULSO PROCESAL DESDE EL 27 DE AGOSTO DE 2008.






**INSTITUTO ESTATAL ELECTORAL DE BAJA CALIFORNIA  
 ORGANISMO PÚBLICO AUTÓNOMO  
 AVANCE DE GESTIÓN TERCER TRIMESTRE 2018**

NÚM. DE EXP.	ACTOR	TIPO DE JUICIO/AUTORIDAD CONOCEDORA DEL ASUNTO	ETAPA PROCESAL
1901/2007-VI	ADRIAN ENRIQUE AMADOR VELÁZQUEZ	LABORAL/ TRIBUNAL DE ARBITRAJE DEL ESTADO	SIN IMPULSO PROCESAL DESDE EL 27 DE AGOSTO DE 2008.
1920/2007-I	HUMBERTO GUERRERO ARÁMBULA	LABORAL/ JUNTA LOCAL DE CONCILIACIÓN Y ARBITRAJE	PENDIENTE DE EMPLAZAMIENTO. SE REQUIRIÓ LA PARTE ACTORA.
398/2017-VII	HECTOR GUSTAVO GARCÍA CASTRO	LABORAL/ JUNTA LOCAL DE CONCILIACIÓN Y ARBITRAJE	PENDIENTE DE DESAHOGO DE LAS SIGUIENTES PROBANZAS: EL DIA 26 DE OCTUBRE AUDIENCIA DE RATIFICACION DE CONTENIDOY FIRMA, SOBRE EL OFICIO DE REMOCION DIRIGIDO AL ACTOR. EL DIA 26 DE OCTUBRE PROGRAMADA EL DESAHOGO DE PRUBAS TESTIMONIAL.
551/2017-VI	KARLA JULIA CARRILLO GUTIÉRREZ	LABORAL/ JUNTA LOCAL DE CONCILIACIÓN Y ARBITRAJE	PENDIENTE DE DESAHOGO DE LAS SIGUIENTES PROBANZAS: INSPECCION AL SISTEMA DE CONTROL DE ASISTENCIA 10 DE OCTUBRE DE 2018 TESTIMONIALES EL 22 DE OCTUBRE CONFESIONAL Y DECLARACION KARLA JULIA CARRILLO GUTIERREZ 22 DE OCTUBRE
102/2018-VI	CLAUDIA LUZ OCHOA RODRÍGUEZ	LABORAL/ JUNTA LOCAL DE CONCILIACIÓN Y ARBITRAJE	PENDIENTE DE DESAHOGO DE LAS SIGUIENTES PROBANZAS: CONFESIONAL Y DECLARACION DE PARTE ACTORA 29 DE OCTUBRE 2018 TESTIMONIAL EL 25 DE OCTUBRE 2018.



**MTRO. RAÚL GUZMÁN GÓMEZ**  
 SECRETARIO EJECUTIVO



**L.C. JOSÉ MANUEL MARTÍNEZ ARROYO**  
 ENCARGADO DE DESPACHO DEL  
 DEPARTAMENTO DE ADMINISTRACIÓN



INSTITUTO ESTATAL ELECTORAL DE BAJA CALIFORNIA  
ORGANISMO PÚBLICO AUTÓNOMO  
NOTAS A LOS ESTADOS FINANCIEROS  
AL 30 DE SEPTIEMBRE DE 2018

**a) NOTAS DE DESGLOSE**

**I) NOTAS AL ESTADO DE SITUACIÓN FINANCIERA**

**ACTIVO**

**EFFECTIVO Y EQUIVALENTES**

Cuenta de Inversión	\$ 40'566,030	<b>(A)</b>
Cuenta de Nómina # 0164189914	213,927	
Cuenta de Gastos # 0164732405	362,141	
Cuenta de Recurso Federal # 0111386832	356,200	
Cuenta para Transparencia 0111559508	0	
Fondos con Afectación Especifica	10,000	<b>(B)</b>
Depósitos de fondos a terceros	931,281	<b>(C)</b>
	<u>\$ 42'439,579</u>	

**A)** Se integra de la siguiente manera:

BBVA Bancomer SA #1354676343	\$ 9'800,000	<b>(1)</b>
BBVA Bancomer SA #1367552521	22'166,030	<b>(2)</b>
BBVA Bancomer SA #1369948074	8'600,000	<b>(3)</b>
	<u>\$ 40'566,030</u>	

- 1) Este importe se integra por los recursos financieros disponibles de remanentes de ejercicios anteriores.
  - 2) En la Tercera Sesión Ordinaria del Consejo General Electoral celebrada el 18 de junio de 2015, fue aprobado el punto de acuerdo presentado por la Dirección General para efectuar una reserva financiera por la cantidad de \$22'166,030.00 M.N., con el propósito de que una vez aceptada la solicitud de incorporación del personal de confianza al sistema de seguridad social del ISSSTECALI, y sean cumplidos los requisitos de Ley para la disposición de dichos recursos, estos sean utilizados para el pago de la aportación patronal de seguridad social.
  - 3) Este importe se integra por los recursos financieros disponibles del presupuesto de egresos del presente ejercicio fiscal.
- B)** Corresponde al fondo revolvente asignado a la Oficina de Recursos Materiales a cargo del C. Carlos Alberto Amaya Soberanes.

**INSTITUTO ESTATAL ELECTORAL DE BAJA CALIFORNIA**  
**ORGANISMO PÚBLICO AUTÓNOMO**  
**NOTAS A LOS ESTADOS FINANCIEROS**  
**AL 30 DE SEPTIEMBRE DE 2018**

C) Se integra de la siguiente manera:

Arrendamiento	\$	832,477	(1)
C.F.E.		98,804	(2)
		<u>931,281</u>	
	<b>\$</b>	<b>931,281</b>	

1) Se integra de la siguiente manera:

Sergio Esquer Luken		\$700,000	(a)
Brenland Baja California SA de CV		49,500	
Oficinas Tapiceros		13,930	
Inmuebles Simsa, SA de CV (Distrito XI)		26,923	
Comercial Terrestre, SA de CV (Distrito XII)		32,124	
Gerardo Castellanos Gout		10,000	
		<u>\$832,477</u>	

(a) Corresponde al depósito en garantía derivado del contrato de arrendamiento del inmueble que se encuentra ubicado en la Avenida Rómulo O'Farril número 938, Centro Cívico y Comercial, de esta ciudad de Mexicali, Baja California.

2) Se integra de la siguiente manera:

Oficinas Centro Cívico		\$98,161	
Oficinas Tapiceros		643	
		<u>\$98,804</u>	

**DERECHOS A RECIBIR EFECTIVO O EQUIVALENTES**

Se integra de la siguiente manera:

Gastos por Comprobar		\$62,275	(1)
Funcionarios y Empleados		34,671	(2)
Otros Deudores Diversos		1,341	
		<u>\$98,287</u>	

1) Se integra de la siguiente manera:

Joel Terán Lopez		1,650	
Jorge Quintero Lara		794	
Graciela Amezola Canseco		1,100	
José Ivan Ramírez Hernández		1,600	
Martin Lepe Oliva		1,053	
Héctor Javier Bernal Linares		744	
Carlos Alberto Amaya Soberanes		40,911	
Ricardo Lopez Palomera		600	
Fernando Meza Cortez		350	

**INSTITUTO ESTATAL ELECTORAL DE BAJA CALIFORNIA**  
**ORGANISMO PÚBLICO AUTÓNOMO**  
**NOTAS A LOS ESTADOS FINANCIEROS**  
**AL 30 DE SEPTIEMBRE DE 2018**

Luis Raul Escalante Aguilar	5,953
Yhayrem Ivonne Mendoza Sosa	3,414
Edgar José Ortiz Ramírez	440
Fernando Lopez Ocegueda	300
Jonathan Francisco Gomez Molina	300
José Manuel Martínez Arroyo	700
Ivan Ernesto Velázquez Sanchez	222
Clemente Custodio Ramos Mendoza	1,100
Alejandro Fonseca Rodríguez	444
Edgar Bermúdez Espinoza	600
	<b>\$62,275</b>

Los saldos presentados tienen una antigüedad menor a 365 días.

2) Se integra de la siguiente manera:

Claudia Yadira Beltrán Castro	\$31,942 (a)
Jorge Quintero Lara	350
José Trinidad Benítez Mora	279
José Julio Herrera Urbina	937
Luis Alfonso Guadalupe Treviño Cueva	600
Luis Raul Escalante Aguilar	545
Ivan Ernesto Velázquez Sanchez	15
Diego Gerardo Meza Alcantar	3
	<b>\$34,671</b>

Los saldos presentados tienen una antigüedad menor a 365 días.

(a) Corresponde a financiamiento de Póliza de Seguro de Gastos Médicos Mayores otorgada a la C. Claudia Yadira Beltrán Castro con fundamento en el numeral 1 del Seguro de Gastos Médicos de las Políticas Administrativas respecto de la Contratación y Pago de Seguro de Vida a Empleados de Confianza.

**BIENES DISPONIBLES PARA SU TRANSFORMACIÓN O CONSUMO**

Este Instituto no cuenta con bienes disponibles para transformación y/o consumo.

**INVERSIONES FINANCIERAS**

Este Instituto no cuenta con inversiones que consideren fideicomisos.



**INSTITUTO ESTATAL ELECTORAL DE BAJA CALIFORNIA**  
**ORGANISMO PÚBLICO AUTÓNOMO**  
**NOTAS A LOS ESTADOS FINANCIEROS**  
**AL 30 DE SEPTIEMBRE DE 2018**

**BIENES MUEBLES, INMUEBLES E INTANGIBLES**

Representa el monto de los bienes muebles e intangibles propiedad del Instituto Estatal Electoral requeridos para el desarrollo de las actividades propias.


**Bienes Muebles:**

Concepto	Saldo al 01/01/2018	Altas	Bajas	Saldo al 30/09/2018
Muebles de Oficina y Estantería	\$3'262,039	\$ 0	\$1'004,748	\$2'257,291
Equipo de Cómputo y de Tecnología	5'105,690	234,625	1'667,192	3'673,123
Otros Mobiliarios y Equipos de Admón.	0	7,799	0	7,799
Equipos y Aparatos Audiovisuales	1'423,468	21,402	440,528	1'004,342
Cámaras Fotográficas y de Video	172,094	25,421	0	197,515
Automóviles y Equipo de Transporte	7'961,937	0	0	7'961,937
Sistemas de Aire Acondicionado	2'229,573	0	567,336	1'662,237
Otros Equipos	914,791	0	831,831	82,960
<b>Totales</b>	<b><u>\$21'069,592</u></b>	<b><u>\$289,247</u></b>	<b><u>\$4'511,635</u></b>	<b>(a) <u>\$16'847,204</u></b>

(a) Baja de bienes en atención al Dictamen número 39 de la Comisión Especial de Administración aprobado en la Sexta Sesión Ordinaria del Consejo General Electoral el 9 de mayo de 2018, relativo a baja de bienes robados y en desuso del padrón de bienes que forman parte del inventario de este Instituto Electoral.

Concepto	Saldo al 30/09/2018	Depreciación Acumulada	Valor Neto 30/09/2018
Muebles de Oficina y Estantería	\$2'257,291	\$ 1'363,535	\$ 893,756
Equipo de Cómputo y de Tecnología	3'673,123	2'954,388	718,735
Otros Mobiliarios y Equipos de Admón.	7,799	0	7,799
Equipos y Aparatos Audiovisuales	1'004,342	755,822	248,520
Cámaras Fotográficas y de Video	197,515	59,790	137,725
Automóviles y Equipo de Transporte	7'961,937	5'473,044	2'488,893
Sistemas de Aire Acondicionado	1'662,237	901,289	760,948
Otros Equipos	82,960	72,935	10,025
<b>Totales</b>	<b><u>\$16'847,204</u></b>	<b><u>\$11'580,803</u></b>	<b>(a) <u>\$5'266,401</u></b> (b)

Los bienes muebles con que cuenta el Instituto Estatal Electoral se encuentran en condiciones aceptables de uso.



**INSTITUTO ESTATAL ELECTORAL DE BAJA CALIFORNIA**  
**ORGANISMO PÚBLICO AUTÓNOMO**  
**NOTAS A LOS ESTADOS FINANCIEROS**  
**AL 30 DE SEPTIEMBRE DE 2018**

(a) Se integra de la siguiente forma:

Saldo al 31-dic-2017	\$ 16'065,719.00
(+) Depreciación generada del 1 de enero al 28 de junio de 2018 por los bienes dados de baja en atención al Dictamen número 39 de la Comisión Especial de Administración	5,233.00
(-) Depreciación acumulada al 28 de junio de 2018 de los bienes dados de baja en atención al Dictamen número 39 de la Comisión Especial de Administración	4,490,149.00
	\$ 11'580,803.00

(b) El valor neto refleja el valor en libros de los bienes muebles después de aplicar el método de depreciación por línea recta, aplicándose los criterios y tasas establecidas en la Guía de Vida Útil Estimada y Porcentajes de Depreciación emitidos por el Consejo Nacional de Armonización Contable publicada en el Diario Oficial de la Federación de fecha 15 de agosto de 2012 (ver nota de Reporte Analítico del Activo de las Notas de Gestión Administrativa).

**Bienes Inmuebles:**

Se integra por terreno ubicado en Lote Polígono 10-4 FRACCION. 1, PORCION 1 Manzana S/M de los Polígonos Recuperables al Rio Nuevo, con superficie de 7,986.701 metros cuadrados de esta ciudad de Mexicali, Baja California, con un costo estimado de \$6'785,501.

**Activos Intangibles**

Concepto	Saldo al 01/01/2018	Altas	Bajas	Saldo al 30/06/2018
Licencias Informáticas	\$1'302,917	0	\$ 0	\$1'302,917
Software	44,464	0	0	44,464
<b>Totales</b>	<b>\$1'347,381</b>	<b>\$0</b>	<b>\$ 0</b>	<b>\$1'347,381</b>

Por la naturaleza de los bienes intangibles presentados no es posible determinar su vida útil, por lo cual, en atención a las principales reglas de registros y valoración del patrimonio emitidas por el CONAC, no se lleva a cabo la amortización correspondiente por dichos bienes.

**INSTITUTO ESTATAL ELECTORAL DE BAJA CALIFORNIA  
ORGANISMO PÚBLICO AUTÓNOMO  
NOTAS A LOS ESTADOS FINANCIEROS  
AL 30 DE SEPTIEMBRE DE 2018**

**ESTIMACIONES Y DETERIOROS**

Este Instituto no cuenta con estimaciones dentro de su información financiera.

**OTROS ACTIVOS**

Este Instituto no cuenta con activos catalogados como otros activos.

**PASIVO**

**Cuentas por Pagar a Corto Plazo**

Se integra de la siguiente manera:

Proveedores por Pagar a Corto Plazo	\$ 159,261	1)
Retenciones y Contribuciones por Pagar a CP	361,263	2)
Otras Cuentas por Pagar a CP	7'501,840	3)
	<b>\$ 8'022,364</b>	

1) Se integra de la siguiente manera:

Control de Protección y Custodia SA de CV	\$146,939	(a)
Luz Leticia Loza Pérez	873	}
Lottuss Marketing SC	1,740	
Jose Luis Jasso Cantabrana	9,709	
	<b>\$159,261</b>	

(a) Saldo con antigüedad mayor a 365 días. Se encuentra en análisis la depuración del mismo.

(b) Saldos con antigüedad menor a 365 días. Se estima se cubran antes de la conclusión del presente ejercicio fiscal.

2) Corresponden a impuestos retenidos y causados y otras retenciones mensuales, los cuales se enteran en el mes siguiente, y se integra de la siguiente manera:

Retención ISR sobre Salarios	\$254,043	
Retención ISR Honorarios	2,400	
Retención de IVA	41,045	
Retención 10% I.S.R. Arrendamientos	36,066	
1.80% I.S.R.T.P. Estado	27,709	
	<b>\$361,263</b>	

Los saldos presentados tienen una antigüedad menor a 90 días.



**INSTITUTO ESTATAL ELECTORAL DE BAJA CALIFORNIA**  
**ORGANISMO PÚBLICO AUTÓNOMO**  
**NOTAS A LOS ESTADOS FINANCIEROS**  
**AL 30 DE SEPTIEMBRE DE 2018**

3) Se integra de la siguiente manera:

Retenido a Partidos Políticos Informe Anual Ingresos y Gastos 2016	\$ 5'295,771	(a)
Retenido a Partidos Políticos Informe de Campaña Ingresos y Gastos 2015-2016	1'099,502	(a)
Hacienda Pública del Estado de Baja California	810,676	(b)
Movimiento Ciudadano	139,533	(b)
Partido Humanista	61,747	(b)
Partido Municipalista de Baja California	48,025	(b)
Partido Peninsular de las Californias	34,304	(b)
Retenido a Partidos Políticos por Procedimiento Sancionador Ordinario	12,006	(a)
Raúl Guzmán Gómez	276	(a)
	<b>\$ 7'501,840</b>	

- (a) Saldos con antigüedad menor a 365 días. Se estima se cubran antes de la conclusión del presente ejercicio fiscal.
- (b) Saldos con antigüedad mayor a 365 días. Se encuentra en proceso la definición del procedimiento a seguir para el entero de los importes reflejados.

**Provisiones a Largo Plazo**

Se integra de la siguiente manera:

Rafael Pérez Zamudio	\$ 71,408
Rosella Navarro Montoya	23,501
	<b>\$ 94,909</b>

Los saldos reflejados tienen una antigüedad mayor a 365 días y la factibilidad de pago depende de la resolución que en su caso emita la autoridad competente en virtud de que corresponden a provisiones derivadas de demandas de carácter laboral.

**II) NOTAS AL ESTADO DE ACTIVIDADES**

**Ingresos de Gestión**

Los ingresos por concepto de subsidio por la cantidad de \$137'645,548 M.N, son recibidos por transferencia bancaria provenientes del Gobierno del Estado de Baja California. Adicionalmente se obtuvieron otros ingresos por los siguientes conceptos:

Rendimientos financieros	\$2'143,308
Otros ingresos	3

**INSTITUTO ESTATAL ELECTORAL DE BAJA CALIFORNIA**  
**ORGANISMO PÚBLICO AUTÓNOMO**  
**NOTAS A LOS ESTADOS FINANCIEROS**  
**AL 30 DE SEPTIEMBRE DE 2018**

**Gastos y Otras Pérdidas**

Se integra de la siguiente manera:

Servicios Personales	\$33'693,862	(a)
Materiales y Suministros	728,047	(b)
Servicios Generales	7'448,713	(c)
Ayudas Sociales a Partidos Políticos	100'683,495	(d)
Convenios	280,000	(e)
Baja de Bienes Muebles por Deterioros y Obsolescencia	26,719	(f)
	<u>\$142'860,836</u>	

(a) Integrado de la siguiente manera:

Dietas y Retribuciones	\$5'629,646
Sueldos Tabulares Confianza	8'365,468
Sueldos Tabulares Contrato	651,757
Prima de Antigüedad Confianza	368,945
Prima Vacacional Confianza	1'393,499
Aguinaldo Confianza	354,419
Compensaciones Confianza	15'102,688
AP Servicio Médico Confianza	1'392,780
Seguro de Vida Confianza	233,512
Indemnización Confianza	201,148
	<u>\$ 33'693,862</u>

(b) Integrado de la siguiente manera:

Materiales, Útiles y Equipos Menores de Oficina	\$87,983
Otros equipos Menores de Oficina	6,159
Materiales, Útiles y Equipos Menores de Tecnologías de la Información y Comunicaciones	66,617
Material Impreso y de Apoyo Informativo	22,129
Material de Limpieza	30,565
Material para Credencialización	1,347
Alimentación de Personal	27,848
Agua y Hielo para Consumo Humano	4,373
Artículos de Cafetería	25,383
Productos Minerales No Metálicos	4,050
Madera y Productos de Madera	16,000
Material Eléctrico	511
Artículos Metálicos para la Construcción	1,941
Medicinas y Productos Farmacéuticos	902
Combustibles	343,789
Herramientas Menores	5,532
Refacciones y Accesorios Menores de Edificios	1,775
Refacciones y Accesorios menores de Equipo De Cómputo y Tecnologías de la Información	21,672

**INSTITUTO ESTATAL ELECTORAL DE BAJA CALIFORNIA**  
**ORGANISMO PÚBLICO AUTÓNOMO**  
**NOTAS A LOS ESTADOS FINANCIEROS**  
**AL 30 DE SEPTIEMBRE DE 2018**

Refacciones y Accesorios Menores de Equipo de Transporte	59,470
	<b>\$728,047</b>

(c) Integrado de la siguiente manera:

Servicio de Energía Eléctrica	\$245,493
Servicio de Agua Potable	30,200
Servicio Telefónico Tradicional	54,402
Servicios de Telefonía Celular	40,302
Servicio de Acceso a Internet, Redes y Procesamiento de Información	156,600
Servicio Postal, Telégrafo y Mensajería	14,142
Arrendamientos de Edificios y Locales	4'282,102
Arrendamiento de Activos Intangibles	22,616
Otros Arrendamientos	3,276
Servicios Legales y Asesorías en materia Jurídica, Económica y Contable	250,560
Servicios de Consultoría en Tecnologías de la Información	215,342
Servicios de Apoyo Administrativo y Fotocopiado	153,992
Servicios de Impresión	52,983
Otros Servicios de Apoyo Administrativo	122,111
Servicios de Vigilancia y Monitoreo	49,758
Intereses, Comisiones y Servicios Bancarios	12,998
Seguros de Bienes Patrimoniales	222,158
Conservación y Mantenimiento Menor de Edificio y Locales	27,347
Instalación, Reparación y Mantenimiento y Equipo Educativo y Recreativo	5,336
Instalación, Reparación y Mantenimiento de Equipo de Cómputo y Tecnologías de la Información	41,986
Reparación y Mantenimiento de Equipo Transporte	76,560
Instalación, Reparación y Mantenimiento de Sistemas de A/C, Calefacción y Refrigeración	39,208
Instalación, Reparación y Mantenimiento de Otros Equipos	7,122
Servicio de Lavandería	1,646
Servicio de Recolección y Manejo de Desechos	16,600
Servicio de Fumigación	11,832
Servicio de Difusión Institucional	495,939
Servicio de Creatividad, Preproducción y Producción de Publicidad Excepto Internet IMAC	74,936
Pasajes Aéreos	30,736
Pasajes Terrestres	2,676



**INSTITUTO ESTATAL ELECTORAL DE BAJA CALIFORNIA**  
**ORGANISMO PÚBLICO AUTÓNOMO**  
**NOTAS A LOS ESTADOS FINANCIEROS**  
**AL 30 DE SEPTIEMBRE DE 2018**

Viáticos en el País	107,706
Hospedaje en el País	75,985
Peajes	60,043
Gastos de Orden Social y Cultural	68,194
Congresos y Convenciones	6,355
Reuniones de Trabajo	23,734
Impuestos y Derechos	84,144
Impuesto Sobre Remuneraciones al Trabajo Personal	261,593
	<b>\$7'448,713</b>


(d) Corresponde al financiamiento a partidos políticos previsto por el artículo 5, apartado A, párrafo décimo, de la Constitución Política del Estado Libre y Soberano de Baja California; mismo que se integra de la siguiente forma:

Partido Político	Total Financiamiento a Partidos Políticos
Partido Acción Nacional	\$ 29'507,576
Partido Revolucionario Institucional	19,420,467
Partido de la Revolución Democrática	6'850,069
Partido Movimiento Ciudadano	8'924,147
Partido Morena	15'002,174
Partido de Baja California	7'434,687
Partido Encuentro Social/Transformemos	12'397,158
Partido Encuentro Social (Partido Político Nacional)	1'147,216
<b>Total</b>	<b>\$ 100'683,494</b>

(e) Se integra de la siguiente manera:

Corresponde al pago referente al Convenio Específico de Colaboración celebrado con la Universidad Autónoma de Baja California el cual tiene por objeto establecer las bases y los mecanismos de colaboración y coordinación, con el propósito de desarrollar las acciones y procedimientos entre **"LAS PARTES"** para la entrega de información relativa a los compromisos de campaña que fueron presentados por las y los aspirantes a cargos de elección popular ente **"EL IEEBC"** para el Proceso Electoral Local Ordinario 2015-2016.

14



**INSTITUTO ESTATAL ELECTORAL DE BAJA CALIFORNIA  
ORGANISMO PÚBLICO AUTÓNOMO  
NOTAS A LOS ESTADOS FINANCIEROS  
AL 30 DE SEPTIEMBRE DE 2018**

(f) Se integra de la siguiente manera:

Depreciación generada del 1 de enero al 28 de junio de 2018 por bienes dados de baja al 28/06/2018 (Ver nota de Bienes muebles, inmuebles e intangibles; bienes muebles, inciso a).	\$ 5,233
Valor en libros de bienes dados de baja por obsolescencia y robo.	21,486
	\$ 26,719

**III) NOTAS AL ESTADO DE VARIACIÓN EN LA HACIENDA PÚBLICA**

No existieron variaciones extraordinarias durante el periodo que se presenta.

**IV) NOTAS AL ESTADO DE FLUJOS DE EFECTIVO**

**Efectivo y equivalentes**

1. El análisis de los saldos inicial y final que figuran en la última parte del Estado de Flujo de Efectivo en la cuenta de Efectivo y Equivalentes es como sigue:

	<b>2018</b>	<b>2017</b>
Efectivo en Bancos-Tesorería	\$ 932,268	\$ 777,065
Efectivo en Bancos- Dependencias	0	0
Inversiones Temporales (hasta 3 meses)	40'566,030	43'466,030
Fondos con Afectación Específica	10,000	0
Depósitos de fondos de terceros y otros	931,281	1'131,281
<b>Total de Efectivo y Equivalentes</b>	<b>\$ 42'439,579</b>	<b>\$ 45'374,376</b>

2. Adquisiciones de bienes muebles e inmuebles 2018

<b>Adquisiciones de Bienes Muebles</b>	<b>Importe</b>
Mobiliario y Equipo de Administración	\$ 242,424
Mobiliario y Equipo Educativo y Recreativo	46,823
<b>Total de adquisiciones</b>	<b>\$ 289,247</b>

Las adquisiciones de bienes muebles fueron pagadas en el ejercicio fiscal en curso.

No existieron adquisiciones de Bienes Inmuebles.



**INSTITUTO ESTATAL ELECTORAL DE BAJA CALIFORNIA**  
**ORGANISMO PÚBLICO AUTÓNOMO**  
**NOTAS A LOS ESTADOS FINANCIEROS**  
**AL 30 DE SEPTIEMBRE DE 2018**

3. Conciliación de los flujos de Efectivo Netos de Actividades de Operación y la cuenta de Ahorro/Desahorro antes de Rubros Extraordinarios

Concepto	2018	2017
Ahorro/Desahorro antes de rubros extraordinarios	\$ (3'071,975)	\$ 3'001,218
Movimientos de partidas o (rubros) que no afectan al efectivo		
Estimaciones, depreciaciones, deterioros, amortizaciones, provisiones y reservas	\$ 26,719	\$ 2'079,150

**V) CONCILIACIÓN ENTRE LOS INGRESOS PRESUPUESTARIOS Y CONTABLES, ASÍ COMO ENTRE LOS EGRESOS PRESUPUESTARIOS Y LOS GASTOS CONTABLES**

<b>1. Ingresos Presupuestarios</b>	<b>\$ 139'788,860</b>
<b>2. Más ingresos contables no presupuestarios</b>	
Incremento por variación de inventarios	
Disminución del exceso de estimaciones por pérdida o deterioro u obsolescencia	
Disminución del exceso de provisiones	
Otros ingresos y beneficios varios	
Otros ingresos contables no presupuestarios	
<b>3. Menos ingresos presupuestarios no contables</b>	<b>\$0</b>
Productos de capital	
Aprovechamientos capital	
Ingresos derivados de financiamientos	
Otros Ingresos presupuestarios no contables	
<b>4. Ingresos Contables (4 = 1 + 2 - 3)</b>	<b>\$139'788,860</b>

<b>1. Total de egresos (presupuestarios)</b>	<b>\$143'123,364</b>
<b>2. Menos egresos presupuestarios no contables</b>	<b>289,247</b>
Mobiliario y equipo de administración	<b>\$242,424</b>
Mobiliario y equipo educacional y recreativo	<b>46,823</b>
Equipo e instrumental médico y de laboratorio	
Vehículos y equipo de transporte	
Equipo de defensa y seguridad	
Maquinaria, otros equipos y herramientas	
Activos biológicos	
Bienes inmuebles	
Activos intangibles	
Obra pública en bienes propios	
Acciones y participaciones de capital	



**INSTITUTO ESTATAL ELECTORAL DE BAJA CALIFORNIA**  
**ORGANISMO PÚBLICO AUTÓNOMO**  
**NOTAS A LOS ESTADOS FINANCIEROS**  
**AL 30 DE SEPTIEMBRE DE 2018**

Compra de títulos y valores		
Inversiones en fideicomisos, mandatos y otros análogos		
Provisiones para contingencias y otras erogaciones especiales		
Amortización de la deuda publica		
Adeudos de ejercicios fiscales anteriores (ADEFAS)		
Otros Egresos Presupuestales No Contables		
<b>3. Más gastos contables no presupuestales</b>		<b>\$26,719</b>
Estimaciones, depreciaciones, deterioros, obsolescencia y amortizaciones	26,719	
Provisiones		
Disminución de inventarios		
Aumento por insuficiencia de estimaciones por pérdida o deterioro u obsolescencia		
Aumento por insuficiencia de provisiones		
Otros Gastos		
Otros Gastos Contables No Presupuestales		
<b>4. Total de Gasto Contable (4 = 1 - 2 + 3)</b>		<b>\$142'860,836</b>

**(b) NOTAS DE MEMORIA (CUENTAS DE ORDEN)**

**LEY DE INGRESOS**

CUENTA	SALDO
Ley de Ingresos Estimada	\$187'344,204
Ley de Ingresos por Ejecutar	47'555,347
Modificaciones a la Ley de Ingresos Estimada	0
Ley de Ingresos Devengada	0
Ley de Ingresos Recaudada	\$139'788,857

**PRESUPUESTO DE EGRESOS**

CUENTA	SALDO
Presupuesto de Egresos Aprobado	\$187'344,203
Presupuesto de Egresos por Ejercer	57'130,190
Modificaciones al Presupuesto de Egresos Aprobado	13'048,983
Presupuesto de Egresos Comprometido	139,633
Presupuesto de Egresos Devengado	12,598
Presupuesto de Egresos Ejercido	0
Presupuesto de Egresos Pagado	143'110,766

**INSTITUTO ESTATAL ELECTORAL DE BAJA CALIFORNIA**  
**ORGANISMO PÚBLICO AUTÓNOMO**  
**NOTAS A LOS ESTADOS FINANCIEROS**  
**AL 30 DE SEPTIEMBRE DE 2018**

**(c) NOTAS DE GESTIÓN ADMINISTRATIVA**

**Introducción**

Los Estados Financieros de los entes públicos, proveen de información financiera a los principales usuarios de la misma, al Congreso y a los ciudadanos.

El objetivo del presente documento es la revelación del contexto y de los aspectos económicos-financieros más relevantes que influyeron en las decisiones del período, y que deberán ser considerados en la elaboración de los estados financieros para la mayor comprensión de los mismos y sus particularidades.

De esta manera, se informa y explica la respuesta del gobierno a las condiciones relacionadas con la información financiera de cada período de gestión; además, de exponer aquellas políticas que podrían afectar la toma de decisiones en períodos posteriores.

**Panorama Económico y Financiero**

El presupuesto de Egresos para el Ejercicio Fiscal 2018 del Instituto Estatal Electoral de Baja California, brinda suficiencia financiera para el cumplimiento de las actividades programadas por el Instituto, además se sustenta en los principios de certeza, legalidad, independencia, imparcialidad, máxima publicidad y objetividad; está diseñado con orientación a resultados y con un enfoque a la optimización de recursos y eficiencia operativa.

Con sujeción a los objetivos, estrategias y prioridades del Plan Estatal de Desarrollo 2014-2019; integrado, además, con base en lineamientos y procedimientos administrativos establecidos por el Consejo Nacional de Armonización Contable (CONAC) y basado en la metodología del marco lógico del presupuesto basado en resultados; el cual es un método de planeación que permite mejorar la calidad del gasto público y promover una adecuada rendición de cuentas al basarse en la estructuración y solución de problemas, para presentar de forma sistemática y lógica los objetivos de un programa, así como sus relaciones de causalidad; mediante la cual se describe el fin, propósito, componentes y actividades, así como los indicadores de gestión, las metas, medios de verificación y supuestos para cada uno de los objetivos de los programas.

**Autorización e historia**

**Creación del Instituto Estatal Electoral**

El 15 de diciembre de 1994 se publica el decreto del Congreso del Estado de Baja California que crea el Instituto Electoral como un organismo público autónomo, de carácter permanente, con personalidad jurídica y patrimonio propio señalado como el depositario de la autoridad electoral y responsable del ejercicio de la función de organizar las elecciones.

El desarrollo participativo de la entidad en 1997 en materia electoral en el Estado se contemplan dos reformas fundamentales; por un lado, la figura del ciudadano voluntario para la integración de las Mesas Directivas de Casilla y por otro lado la plena autonomía e independencia en la selección del



**INSTITUTO ESTATAL ELECTORAL DE BAJA CALIFORNIA**  
**ORGANISMO PÚBLICO AUTÓNOMO**  
**NOTAS A LOS ESTADOS FINANCIEROS**  
**AL 30 DE SEPTIEMBRE DE 2018**

Consejo Estatal Electoral como máxima autoridad del Instituto, para que los mismos Consejeros Numerarios que lo integran, elijan al Presidente de entre ellos.

La organización de las elecciones estatales y municipales es una función pública que se realiza a través de un organismo público autónomo e independiente denominado Instituto Electoral, dotado de personalidad jurídica y patrimonio propio, a cuya integración concurren los ciudadanos y los partidos políticos, según lo disponga la Ley. En el ejercicio de esa función pública, serán principios rectores la certeza, legalidad, independencia, imparcialidad y objetividad.

A través del Decreto número 112 de la XXI Legislatura del Congreso del Estado, publicado en el Periódico Oficial del Estado en fecha 17 de octubre de 2014, se aprobaron reformas a diversos artículos de la Constitución Política del Estado, entre otros, el artículo 5, en el cual se estipuló que la organización de las elecciones estatales y municipales es una función pública que se realiza a través de un organismo público autónomo e independiente denominado Instituto Estatal Electoral, quien es autoridad en la materia.

### **Organización y Objeto Social**

El Instituto Estatal Electoral es un organismo público, autónomo en su funcionamiento e independiente en sus decisiones, de carácter permanente, con personalidad jurídica y patrimonio propio. Se regirá en su organización, funcionamiento y control, por las disposiciones contenidas en la Constitución Política del Estado de Baja California, en la Ley General y Ley Electoral del Estado de Baja California.

El Instituto, es depositario de la autoridad electoral y responsable del ejercicio de la función pública de organizar las elecciones, así como los procesos de plebiscito, referéndum y consulta popular, en los términos de la Ley de la materia.

El patrimonio del Instituto Estatal se integra con los bienes muebles e inmuebles que se destinen al cumplimiento de su objeto y las partidas que anualmente se les señalen en el presupuesto de egresos del Estado, para la organización de los procesos electorales locales y para el financiamiento de los partidos políticos.

Las actividades del Instituto se regirán por los principios de certeza, legalidad, independencia, imparcialidad, máxima publicidad y objetividad. Para el desempeño de sus actividades, el Instituto contará con un cuerpo de servidores públicos en sus órganos ejecutivos y técnicos, integrados en un Servicio Profesional Electoral conforme lo establecido en Ley General y el Estatuto que apruebe el Instituto Nacional.

### **Estructura del Instituto Estatal Electoral de Baja California**

El Instituto Estatal tendrá su sede en la capital del Estado y ejercerá sus funciones en todo su territorio, y se integrará por:

- I. Un órgano de dirección, que es el Consejo General del Instituto;
- II. Órganos ejecutivos, que son:
  - a) La Presidencia del Consejo General;



**INSTITUTO ESTATAL ELECTORAL DE BAJA CALIFORNIA**  
**ORGANISMO PÚBLICO AUTÓNOMO**  
**NOTAS A LOS ESTADOS FINANCIEROS**  
**AL 30 DE SEPTIEMBRE DE 2018**

b) La Junta General Ejecutiva, y

c) La Secretaría Ejecutiva.

III. Órganos técnicos, que son:

a) Las comisiones permanentes del Consejo General;

b) La Unidad Técnica de lo Contencioso Electoral de la Secretaría Ejecutiva, y

c) El Departamento de Control Interno adscrito a la Presidencia del Consejo General.

IV. Los Consejos Distritales Electorales, órganos operativos.

Fines del Instituto Estatal Electoral de Baja California

I. Contribuir al desarrollo de la vida democrática en el Estado

II. Asegurar a los ciudadanos el ejercicio de los derechos político electorales y el cumplimiento de sus obligaciones;

III. Garantizar la celebración periódica y pacífica de las elecciones para renovar la integración de los Poderes Legislativo y Ejecutivo, y los Ayuntamientos del Estado;

IV. Preservar la autenticidad y efectividad del sufragio;

V. Realizar los procesos de consulta popular, plebiscito y referéndum en los términos de la ley de la materia, y

VI. Llevar a cabo la promoción del voto y coadyuvar al fortalecimiento y difusión de la cultura cívica y política.

Consejo General Electoral

El Consejo General es el órgano superior de dirección, responsable de vigilar el cumplimiento de las disposiciones constitucionales y legales en materia electoral, así como de velar que los principios de certeza, legalidad, independencia, imparcialidad, máxima y objetividad guíen todas las actividades del Instituto Estatal; se integra por un Consejero Presidente, seis Consejeros Electorales, con derecho a voz y voto; y por representantes de los partidos políticos y el Secretario Ejecutivo, con derecho a voz.

La duración del cargo, requisitos de elegibilidad, elección, vacantes y remoción del Consejero Presidente y los Consejeros Electorales se rigen por la Constitución Federal, la Ley General y demás leyes aplicables.

**Bases de preparación de los Estados Financieros**

Inversiones Temporales

Las inversiones temporales se registran a su valor nominal.

Bienes Muebles

Los bienes muebles propiedad del Instituto, son registrados a su costo de adquisición histórico y su depreciación registrada con base en el Punto 6 Depreciación, Deterioro y Amortización, del Ejercicio y Acumulada de Bienes relativo al "Acuerdo por el que se emiten las Reglas Específicas del Registro y Valoración del Patrimonio", emitido por el Consejo Nacional de Armonización Contable.

Los gastos de acondicionamiento, mantenimiento y reparación se registran directamente en los gastos del ejercicio en que se incurren.

**INSTITUTO ESTATAL ELECTORAL DE BAJA CALIFORNIA**  
**ORGANISMO PÚBLICO AUTÓNOMO**  
**NOTAS A LOS ESTADOS FINANCIEROS**  
**AL 30 DE SEPTIEMBRE DE 2018**

Efectos de la Inflación en la Información Financiera

Las cifras que se incluyen en los Estados Financieros que se acompañan, han sido determinadas sobre valores históricos y en consecuencia, no incluyen los ajustes por reconocimiento de los efectos de la inflación.

Base de Preparación de los Estados Financieros

Las bases de preparación de los Estados Financieros se han realizado bajo las normas emitidas por el Consejo Nacional de Armonización Contable (CONAC) y en cuanto al ejercicio presupuestal de acuerdo al Presupuesto Basado en Resultados y la Matriz de Marco Lógico.

Reconocimiento de Ingresos y Egresos

Los subsidios estatales y los ingresos diversos recibidos, son reconocidos sobre la base del efectivo cobrado.

Los egresos son reconocidos y registrados como gastos cuando se devengan. Los gastos se consideran devengados en el momento que son formalizadas las operaciones o con el consumo de los bienes o la prestación del servicio.

Obligaciones de Carácter Laboral

Las indemnizaciones que el Instituto pagará a los empleados, será conforme a la Ley del Servicio Civil de los Trabajadores al Servicio de los Poderes del Estado, Municipios e Instituciones Descentralizadas de Baja California.

La prima de antigüedad se cubre a razón de quince días de salario por cada año de servicio prestado, cuando sean separados del empleo independientemente de la justificación de la separación. En caso de retiro voluntario para tener derecho a este beneficio, el trabajador debe tener por lo menos tres años de antigüedad en el empleo; la afectación a resultados se efectúa al momento de presentarse el pago correspondiente.

Partes Relacionadas

El Instituto no cuenta con partes relacionadas que pudieran ejercer influencia significativa sobre la toma de decisiones financieras y operativas.

Responsabilidad sobre la Presentación Razonable de los Estados Financieros

El Instituto bajo protesta declara que sus notas, son razonablemente correctas y son responsabilidad del emisor.

Políticas de Contabilidad Significativas

- Contratación de seguros para vehículos del IEPC.
- Manejo y administración de bienes muebles del IEPC.
- Comisiones, viáticos, peajes y hospedaje para el IEPC.



**INSTITUTO ESTATAL ELECTORAL DE BAJA CALIFORNIA**  
**ORGANISMO PÚBLICO AUTÓNOMO**  
**NOTAS A LOS ESTADOS FINANCIEROS**  
**AL 30 DE SEPTIEMBRE DE 2018**

- Gastos por comprobar para el IEEBC.
- Contratación de personal para el IEPC.
- Contratación y pago de seguro de vida a empleados de confianza del IEPC.
- Entrega de apoyo económico a servidores públicos, por el uso de vehículos particulares, en funciones propias del puesto que desempeñen para el IEPC.
- Modalidades para la formalización de las adquisiciones de bienes, arrendamientos y prestación de servicios para el IEPC.
- Contratación de servicios profesionales externos para el IEPC.
- Asignación y uso del servicio de comunicación móvil para el IEEBC.
- Uso de vehículos, consumo y dotación de combustible del IEEBC.
- Daño y robo de vehículos para el IEPC.
- Uso de vales de combustible para el IEPC.
- Adquisición de vehículos para el IEPC.
- Lineamientos para baja y destino final de bienes muebles del IEPC.
- Elaboración, integración y control de pólizas de contabilidad del IEEBC.
- Manejo de fondo fijo de caja para las unidades administrativas del IEEBC.
- Entrega de apoyos económicos a los funcionarios de casillas y a los responsables de la apertura de las escuelas donde se instalarán las casillas para la jornada electoral 2013 en el IEPC.
- Entrega de apoyo económico a prestadores de servicio social y prácticas profesionales en el IEPC.

**Posición en Moneda Extranjera y Protección por Riesgo Cambiario**

Este Instituto no realiza operaciones en moneda extranjera.

**Reporte Analítico del Activo**

Vida útil y porcentajes de depreciación aplicados:

<b>Cuenta</b>	<b>Concepto</b>	<b>Años de vida útil</b>	<b>% de depreciación anual</b>
<b>1.2.4</b>	<b>BIENES MUEBLES</b>		
<b>1.2.4.1</b>	<b>Mobiliario y Equipo de Administración</b>		
1.2.4.1.1	Muebles de Oficina y Estantería	10	10
1.2.4.1.2	Muebles, Excepto De Oficina Y Estantería	10	10
1.2.4.1.3	Equipo de Cómputo y de Tecnologías de la Información	3	33.3
1.2.4.1.9	Otros Mobiliarios y Equipos de Administración	10	10
<b>1.2.4.2</b>	<b>Mobiliario y Equipo Educativo y Recreativo</b>		
1.2.4.2.1	Equipos y Aparatos Audiovisuales	3	33.3
1.2.4.2.2	Aparatos Deportivos	5	20
1.2.4.2.3	Cámaras Fotográficas y de Video	3	33.3
1.2.4.2.9	Otro Mobiliario y Equipo Educativo y Recreativo	5	20



**INSTITUTO ESTATAL ELECTORAL DE BAJA CALIFORNIA**  
**ORGANISMO PÚBLICO AUTÓNOMO**  
**NOTAS A LOS ESTADOS FINANCIEROS**  
**AL 30 DE SEPTIEMBRE DE 2018**

<b>Cuenta</b>	<b>Concepto</b>	<b>Años de vida útil</b>	<b>% de depreciación anual</b>
<b>1.2.4.4</b>	<b>Equipo de Transporte</b>		
1.2.4.4.1	Automóviles y Equipo Terrestre	5	20
1.2.4.4.2	Carrocerías y Remolques	5	20
1.2.4.4.3	Equipo Aeroespacial	5	20
1.2.4.4.4	Equipo Ferroviario	5	20
1.2.4.4.5	Embarcaciones	5	20
1.2.4.4.9	Otros Equipos de Transporte	5	20
<b>1.2.4.6</b>	<b>Maquinaria, Otros Equipos y Herramientas</b>		
1.2.4.6.1	Maquinaria y Equipo Agropecuario	10	10
1.2.4.6.2	Maquinaria y Equipo Industrial	10	10
1.2.4.6.3	Maquinaria y Equipo de Construcción	10	10
1.2.4.6.4	Sistemas de Aire Acondicionado, Calefacción y de Refrigeración Industrial y Comercial	10	10
1.2.4.6.5	Equipo de Comunicación y Telecomunicación	10	10
1.2.4.6.6	Equipos de Generación Eléctrica, Aparatos y Accesorios Eléctricos	10	10
1.2.4.6.7	Herramientas y Máquinas-Herramienta	10	10
1.2.4.6.9	Otros Equipos	10	10

Cambios en el porcentaje de depreciación

No se generaron cambios durante el periodo.

Importe de los gastos capitalizados en el ejercicio

No se realizaron este tipo de operaciones durante el periodo.

Riesgos por tipo de cambio

Este Instituto no lleva a cabo operaciones en moneda extranjera.

Valor activado en el ejercicio de los bienes construidos por la entidad

Este Instituto no cuenta con bienes construidos

Otras circunstancias que afecten el activo

No existieron circunstancias que afectaran el activo durante el ejercicio 2018.

Desmantelamiento de activos

No se llevaron a cabo dichas actividades

**INSTITUTO ESTATAL ELECTORAL DE BAJA CALIFORNIA  
ORGANISMO PÚBLICO AUTÓNOMO  
NOTAS A LOS ESTADOS FINANCIEROS  
AL 30 DE SEPTIEMBRE DE 2018**

**Fideicomisos, mandatos y análogos**

Este Instituto no cuenta con ningún instrumento de este tipo.

**Reporte de la recaudación**

Este Instituto recibió ingresos por subsidio por la cantidad de \$137'645,548 M.N. los cuales fueron ministrados de manera mensual durante el ejercicio 2018. Asimismo, se obtuvieron rendimientos financieros por un importe total de \$2'143,308 M.N.

**Información sobre la deuda**

Este Instituto no cuenta con deuda de ningún tipo.

**Calificaciones otorgadas**

Este Instituto no cuenta con ningún tipo de crédito.

**Proceso de mejora**

Contratación de seguros para vehículos del IEPC.  
Manejo y administración de bienes muebles del IEPC.  
Comisiones, viáticos, peajes y hospedaje para el IEEBC.  
Gastos por comprobar para el IEEBC.  
Contratación de personal para el IEPC.  
Contratación y pago de seguro de vida a empleados de confianza del IEPC

**Información por segmentos**

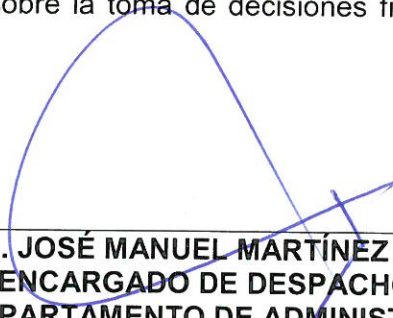
No aplica

**Eventos posteriores al Cierre**

No existieron hechos posteriores al 30 de septiembre de 2018.

No existen partes relacionadas que ejerzan influencia sobre la toma de decisiones financieras y operativas.

  
\_\_\_\_\_  
**MTRO. RAÚL GUZMÁN GÓMEZ  
SECRETARIO EJECUTIVO**

  
\_\_\_\_\_  
**L.C. JOSÉ MANUEL MARTÍNEZ ARROYO  
ENCARGADO DE DESPACHO DEL  
DEPARTAMENTO DE ADMINISTRACIÓN**

**Bajo protesta de decir verdad declaramos que los estados financieros y sus notas, son razonablemente correctos y son responsabilidad del emisor.**