

INTITUTO ELECTORAL Y DE PARTICIPACION CIUDADANA BAJA CALIFORNIA

At'n: Ing. Gabino Orrostieta
Dirección Ejecutiva de Informática y Estadística Electoral
Presente.-

Por medio del presente le envío un cordial saludo, y me permito informarle que en cumplimiento a lo establecido en nuestro contrato de prestación de servicios el día de ayer 26 de junio efectuamos nuestro simulacro oficial con éxito, a continuación me permito detallar.

- El equipamiento es completo y funcional: en cada uno de nuestros centros de captura funcionaron correctamente todos los equipos considerados para el proyecto incluyendo los de respaldo, con un resultado exitoso.
- Telecomunicaciones en este sentido en todos nuestros centros de captura y transmisión se tuvieron funcionando los diversos métodos de comunicación. El equipamiento esta completo y funcional con un resultado exitoso.
- Sistema: A la fecha le informo que hemos realizado 25 ensayo previos al simulacro oficial del día 26 de junio, en cada uno de ellos hemos venido detallando y poniendo punto el programa de computo y telecomunicaciones así como el sitio web, que utilizaremos durante la jornada electoral en este rubro nos encontramos en la etapa de ajuste fino de diseño y colores, sin embargo el sistema es operativo y funcional, el resultado del simulacro es exitoso.
- Recursos humanos: El personal de soporte operativo de acopio y de captura esta 100% contratado y capacitado durante el simulacro sin embargo tuvimos algunas ausencias que autorizamos por razones de salud, pero para efectos de simulacro se cubrieron esas posiciones con nuestro personal especial para tal caso en este sentido le informo que el resultado del simulacro fue exitoso.

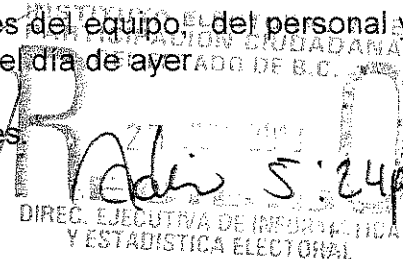
En resumen me es muy grato informarle que el resultado principal de los diferentes rubros que integraron nuestro simulacro fue operativo y exitoso.


A continuación me permito adjuntar algunas imágenes del equipo, del personal y del sistema para ilustrar un poco más el resultado del ejercicio del día de ayer.

Sin otro particular me despido quedando a sus órdenes.

Atentamente

Ing. Carlos Treviño Ramírez
Gerente Administrativo





Página de inicio: Resumen de Gobernador



BAJA CALIFORNIA Programa de Resultados Electoral Preliminares 2013

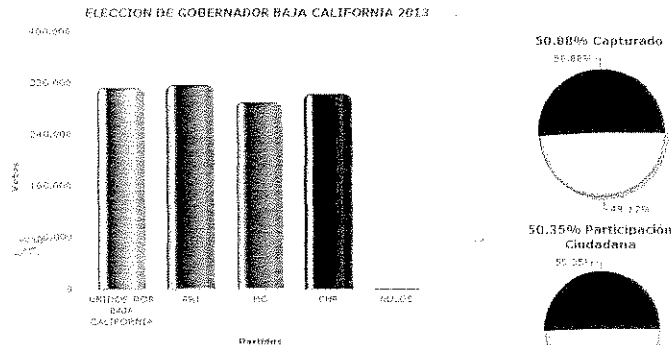


INICIO

[Actualizar](#) [Reiniciar](#)

Partido	Votos	%
UNIDOS BAJA CALIFORNIA	310675	25.59%
PSD	314770	25.93%
CONCORDIA	287674	23.69%
Candidato no registrado	300736	24.77%
VOTOS NULOS	45	0%

TOTAL DE ACTAS	4226
ACTAS CAPTURADAS	2150
TOTAL DE VOTOS	1213800
LISTA NOMINAL	2410873
% PARTICIPACION	50.35 %
% ACTAS CAPTURADAS	50.88 %



ELECCIÓN DE GOBERNADOR




ELECCIÓN DE MUNICIPES



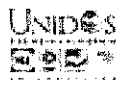


ELECCIÓN DE DIPUTADOS






PROISI, S.A. de C.V.

En la cual se agrego el detalle de actas que muestra los votos por gobernador, el porcentaje del mismo, así como el detalle de actas votos y participación Ciudadana.

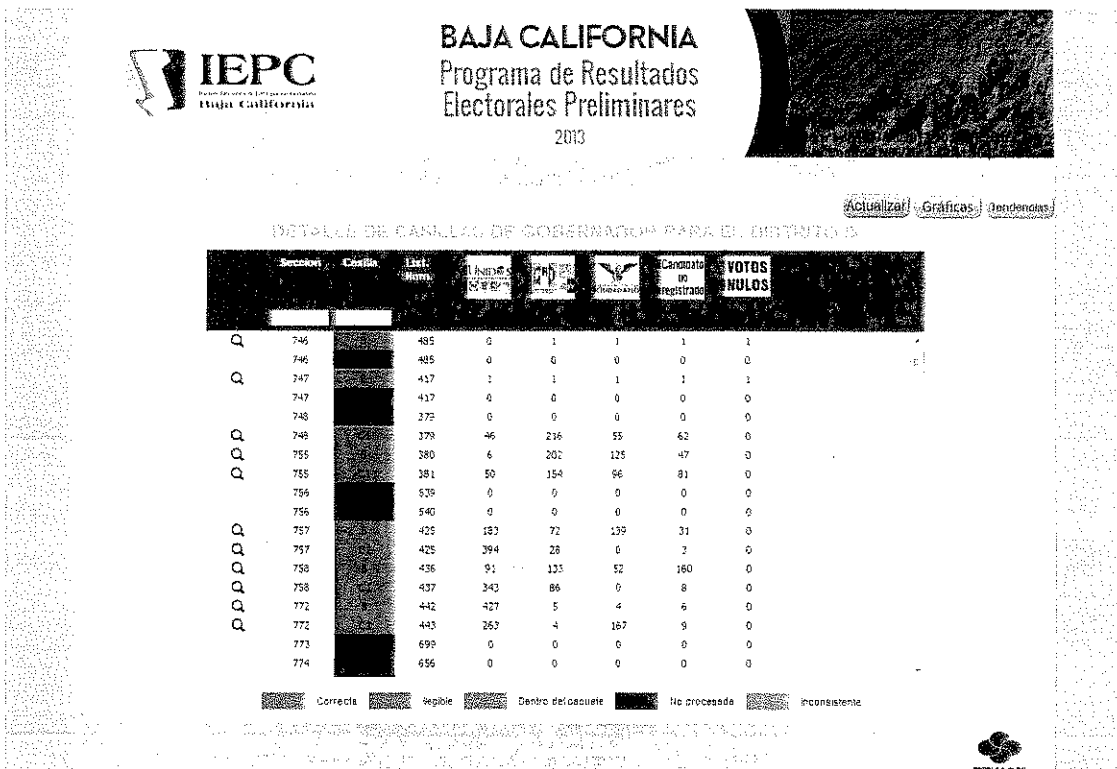
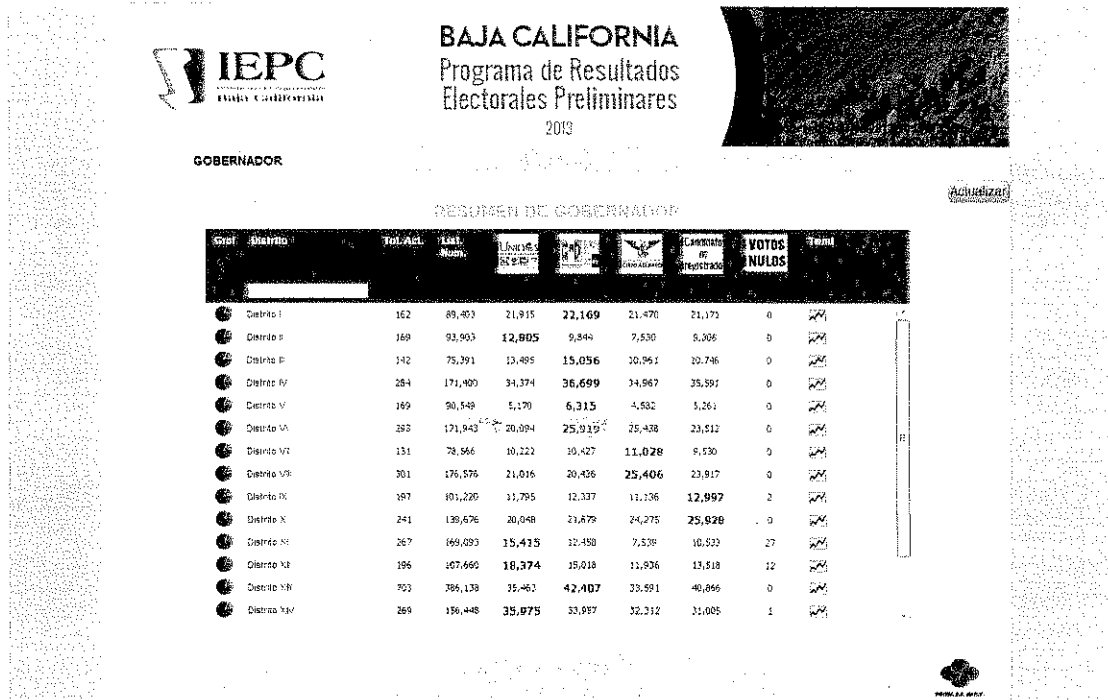
Partido	Votos	%
 UNIDOS	310675	25.59%
 PRD	314770	25.93%
 MOVIMIENTO CIUDADANO	287674	23.69%
Candidato no registrado	300736	24.77%
VOTOS NULOS	45	0%


TOTAL DE ACTAS	4225
ACTAS CAPTURADAS	2150
TOTAL DE VOTOS	1213900
LISTA NOMINAL	2410573
% PARTICIPACION	50.35 %
% ACTAS CAPTURADAS	50.88 %



PROISI, S.A. de C.V.

El despliegue de la información detallada, de dicho simulacro se muestra de la siguiente manera, resaltando en **Negritas** a los partidos o coaliciones ganadoras hasta el momento:






Detalle Municipés:



BAJA CALIFORNIA Programa de Resultados Electoraes Preliminares 2013



MUNICIPES

Actualizar


RESUMEN DE MUNICIPIOS

Grat.	Ayuntamiento	Tot. Act.	List. Nom.	UNIDOS	PR	MC	Candidato no registrado	VOTOS NULOS	Tend.
	Ensenada	603	347,103	54,999	51,086	40,268	26,189	0	
	Mexicali	1219	692,589	110,748	111,804	104,100	107,770	0	
	Tecate	131	78,566	11,135	10,404	9,695	9,973	0	
	Tijuana	2152	1,214,129	127,712	134,330	125,941	126,334	46	
	Playas de Rosarito	120	78,186	7,808	7,661	11,970	13,223	3	

Grafica de Tendencia:



BAJA CALIFORNIA Programa de Resultados Electoraes Preliminares 2013

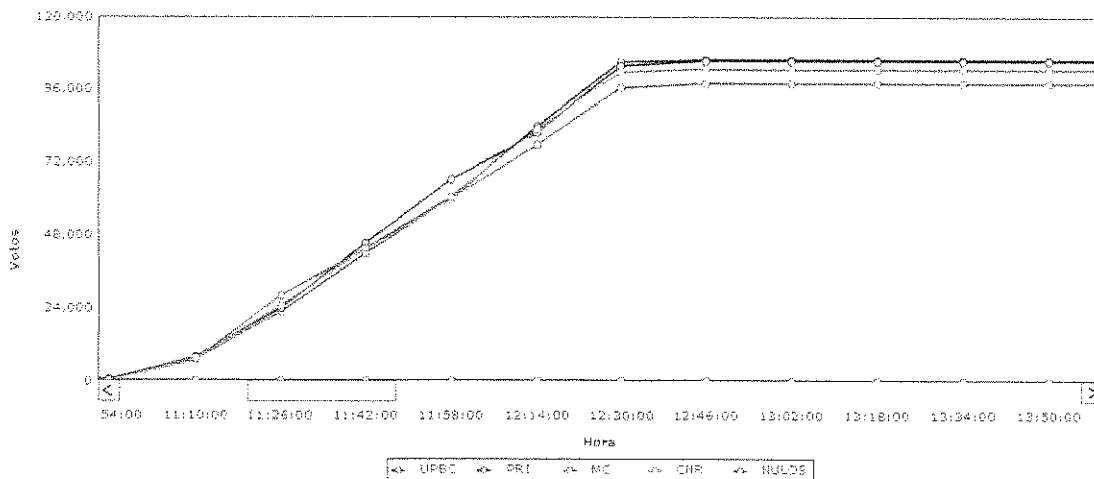



Actualizar

Gráficas

Detalle

TENDENCIA PARA EL AYUNTAMIENTO DE MEXICALI






Detalle de casillas:



BAJA CALIFORNIA Programa de Resultados ElectORAles Preliminares 2013




Actualizar Gráficas Tendencias

DETALLE DE CASILLAS DE BALIARTE

Sección	Casilla	List. Nom.	VOTOS PS & P	VOTOS P	VOTOS SUBSISTEMAS	Candidato no registrado	VOTOS NULOS
Q	211	377	250	86	8	33	0
Q	211	377	264	86	25	2	0
Q	212	615	587	5	2	21	0
Q	213	733	395	24	24	300	0
Q	214	603	189	199	70	149	0
Q	215	663	99	62	164	336	0
Q	216	429	396	22	3	8	0
Q	228	481	360	96	15	10	0
Q	229	483	315	160	5	3	0
Q	230	703	306	150	160	87	0
Q	231	399	265	39	86	9	0
Q	231	399	134	211	39	15	0
Q	232	395	376	8	9	1	0
Q	232	386	99	171	15	101	0
Q	233	651	53	536	33	24	0
Q	234	548	20	493	12	23	0
Q	235	706	217	461	21	7	0
Q	236	584	373	29	180	2	0

Correcta Recibido Dentro del paquete No procesado Inconsistente



Detalle de Graficas Municipales:



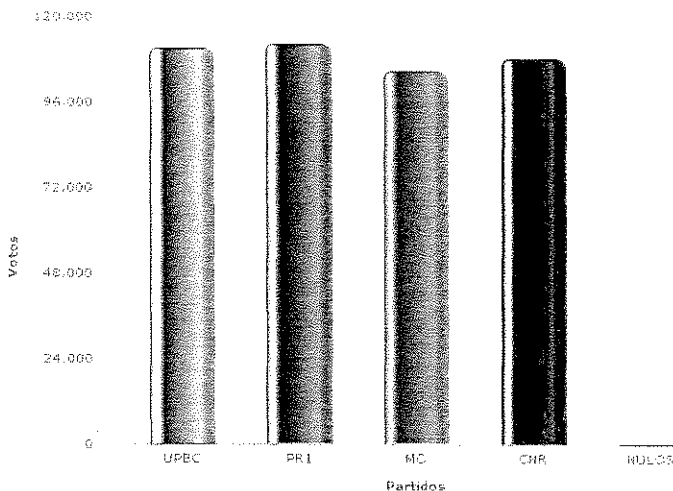
BAJA CALIFORNIA Programa de Resultados Electores Preliminares 2013



[Actualizar](#) [Detalle](#) [Tendencias](#)

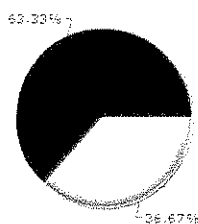
GRAFICAS DE MEXICALI

Partido	Votos	%
Unidad Nacional	110748	25.49%
PRD	111804	25.74%
CIDADADANO	104100	23.96%
Candidato no registrado	107770	24.81%
VOTOS NULOS	0	0%





TOTAL DE ACTAS	1219
ACTAS CAPTURADAS	772
TOTAL DE VOTOS	434422
LISTA NOMINAL	692689
% PARTICIPACION	62.72 %
% ACTAS CAPTURADAS	63.33 %

63.33% Capturado



62.72% Participación Ciudadana





PROISI, S.A. de C.V.

Detalle Diputados:

De igual manera a las anteriores, se muestra la información y detalle de la misma.



BAJA CALIFORNIA Programa de Resultados Electores Preliminares 2013



DIPUTADOS

Actualizar

RESUMEN DE DIPUTADOS

Distrito	Tot. Act.	Unión	PRC	RODRIGAND	Candidato no registrado	VOTOS NULOS	Tend.
Distrito I	162	89,403	22,112	22,044	21,268	21,301	0
Distrito II	169	93,903	14,482	8,031	8,576	8,396	0
Distrito III	142	75,391	14,166	13,816	11,780	10,496	0
Distrito IV	284	171,400	31,989	37,366	35,240	36,536	0
Distrito V	165	90,549	5,731	5,772	5,482	4,464	0
Distrito VI	293	171,943	22,267	25,676	22,701	24,319	0
Distrito VII	131	78,566	10,407	10,219	9,058	11,522	0
Distrito VIII	301	176,576	19,271	21,201	25,165	25,138	0
Distrito IX	197	101,220	11,561	11,916	13,163	11,626	2
Distrito X	241	139,676	19,204	23,480	24,937	24,299	0
Distrito XI	267	169,093	18,018	10,967	8,504	8,496	37
Distrito XII	196	107,660	18,243	15,438	11,479	15,686	12
Distrito XIII	703	386,138	36,091	46,315	34,105	35,936	0
Distrito XIV	269	156,448	36,611	33,672	32,154	31,303	1




CLICK HERE



Detalle de casillas:



BAJA CALIFORNIA Programa de Resultados Electoral Preliminares 2013




Actualizar Gráficas Tendencias

DETALLE DE CASILLAS DEL DISTRITO VI

Seccion	Casilla	List. Nom.	UNIDOS	PRD	CIDADANO	Candidato no registrado	VOTOS NULOS
Q	568	724	434	22	11	257	0
Q	568	723	447	122	109	45	0
Q	568	723	250	352	26	95	0
Q	568	723	156	66	491	10	0
Q	568	723	0	0	0	0	0
Q	568	723	65	1	462	195	0
Q	568	723	79	481	158	5	0
Q	568	723	64	497	149	13	0
Q	568	723	0	667	28	28	0
Q	568	627	0	445	98	84	0
Q	569	492	0	215	163	114	0
Q	570	615	0	68	479	68	0
Q	570	615	0	289	109	217	0
Q	570	615	0	122	105	388	0
Q	570	615	0	490	27	108	0
Q	597	745	0	133	103	509	0
Q	597	745	0	692	48	5	0
Q	616	416	0	0	0	0	0

Correcta ilegible Dentro del paquete No procesada Inconsistente



Grafica Municipales:




BAJA CALIFORNIA Programa de Resultados ElectORAles Preliminares 2013



Actualizar Detalle Tendencias


GRAFICAS DEL MUNICIPIO DE

Partido	Votos	%
UNIDOS POR BAJA CALIFORNIA	22267	23.45%
PRC	26676	27.04%
CIDADADANO	22701	23.91%
Candidato no registrado	24319	25.61%
VOTOS NULOS	0	0%





TOTAL DE ACTAS	293
ACTAS CAPTURADAS	164
TOTAL DE VOTOS	94960
LISTA NOMINAL	171940
% PARTICIPACION	55.22 %
% ACTAS CAPTURADAS	55.97 %

55.97% Capturado



55.22% Participación Ciudadana






Grafica de Tendencia:

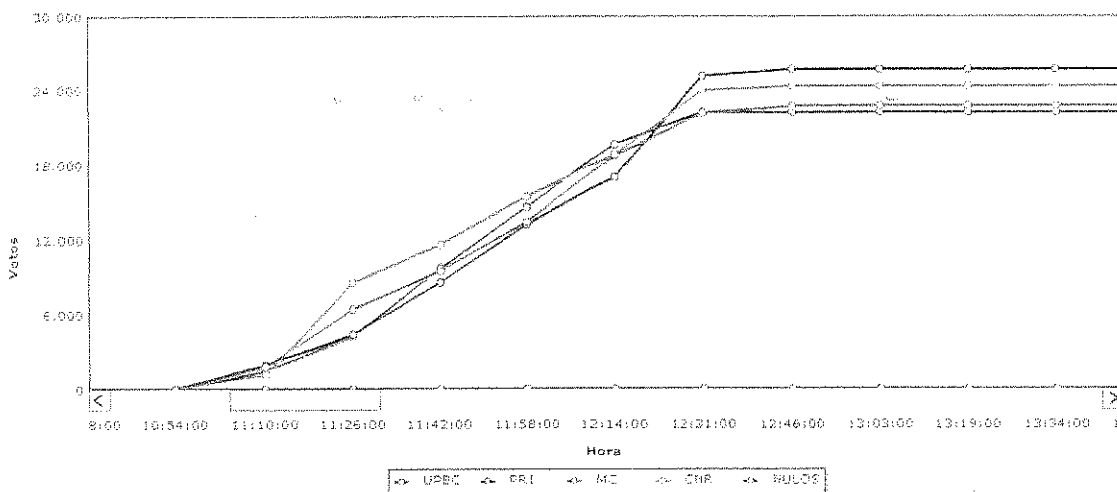



BAJA CALIFORNIA Programa de Resultados Electores Preliminares 2013




Actualizar Gráficas Detalle

PROYECTIVO PARA ELECCION DE DIPUTADOS DEL DISTRITO V





PROISI, S.A. de C.V.



13-13

Teléfono - Fax : (844) 4 15 99 77 , e-mail : ventas@proisi.com

Calle Uruguay # 760 Col. Latinoamericana , Saltillo Coahuila , Mexico