

Mexicali, Baja California a 21 de diciembre de 2020.

DEPARTAMENTO DE CONTROL INTERNO

OFICIO No. DCI/445/2020.

Asunto: Informe de Estados Financieros por el mes de enero del ejercicio 2020.

Referencia: Orden de Auditoría DCI-A/02/2020.

LIC. RAÚL GUZMÁN GÓMEZ
SECRETARIO EJECUTIVO DEL INSTITUTO
ESTATAL ELECTORAL DE BAJA CALIFORNIA
PRESENTE. –

Con fundamento, en las Normas Profesionales de Auditoría del Sistema Nacional de Fiscalización, en el artículo 405 de la Ley Electoral del Estado de Baja California, artículo 39, inciso h), del Reglamento Interior del Instituto Estatal Electoral de Baja California, en relación con los artículos 7, fracción VIII, 23, 24 y 25 del Reglamento Interior del Departamento de Control Interno; se efectúa el siguiente informe:

Antecedentes

Se giró Orden de Auditoría **DCI-A/02/2020**, a la C.P. Vera Juárez Figueroa, Titular Ejecutiva del Departamento de Administración del Instituto Estatal Electoral, mediante oficio No. **DCI/300/2020** de fecha 18 de septiembre de 2020, con la finalidad de revisar el Rubro de: "Análisis de la Información Financiera Mensual" a efecto de verificar el correcto ejercicio del gasto público conforme al Programa Mínimo de Auditoría correspondiente al ejercicio fiscal 2020.

Normatividad Aplicable a la auditoría:

La auditoría se llevó a cabo aplicando los artículos 44, 45, 46, 47, 48, 49, 50 y 51 de la Ley General de Contabilidad Gubernamental, así como el Manual de Contabilidad Gubernamental correspondiente al capítulo VII de los Estados e Informes Contables, Presupuestarios, Programáticos y de los Indicadores de Postura Fiscal emitido por la CONAC.

Procedimiento de Inspección:

Se da inicio al procedimiento de inspección solicitando la siguiente información al Departamento de Administración:

- Estados financieros correspondientes al mes de enero, febrero, marzo y abril del ejercicio 2020 en archivo digital en Excel o Word según corresponda.
- Archivo Digital de los reportes de los movimientos auxiliares de contabilidad de las cuentas que conforman los Grupos de Gastos correspondiente al mes de enero, febrero, marzo y abril 2020 como sigue:
 - 10,000 Servicios Personales,
 - 20,000 Materiales y Suministros,
 - 30,000 Servicios Generales,
 - 40,000 Ayudas Sociales a Entidades de interés público,
 - 50,000 Bienes Muebles, Inmuebles e Intangibles y
 - 85,3301 Otros Convenios.
- Reporte del programa de contabilidad que contenga los Saldos a fin de mes (anexo) de todas las cuentas por los meses de enero a abril del ejercicio 2020, en archivo digital formato Excel.


INSTITUTO ESTATAL ELECTORAL
DE BAJA CALIFORNIA

21 DIC 2020
16:52 hrs

RECIBIDO

SECRETARIA EJECUTIVA






INSTITUTO ESTATAL ELECTORAL DE BAJA CALIFORNIA

Se verificó el Estado de Actividades del 1ro. al 31 de enero de 2020 con los saldos de la balanza de comprobación y los saldos de los auxiliares al mes de enero del ejercicio 2020, así como con el Manual de Contabilidad Gubernamental correspondiente al capítulo VII de los Estados e informes Contables, Presupuestarios, Programáticos y de los Indicadores de Postura Fiscal emitido por la CONAC.

Estado de Actividades Del 1 de enero al 31 de enero de 2020 y del 1ro. de enero al 31 de diciembre de 2019 (Pesos)

Instituto Estatal Electoral de Baja California

CONCEPTO	2020	NOTAS	2019	CONCEPTO	2020	NOTAS	2019
INGRESOS Y OTROS BENEFICIOS	0		0	GASTOS Y OTRAS PÉRDIDAS			
Ingresos de la Gestión	0		0	Gastos de Funcionamiento	4,608,674		237,140,579
Impuesto	0		0	Servicios Personales	3,953,583	D)	100,408,301
Cuotas y Aportaciones de Seguridad Social	0		0	Materiales y Suministros	395	E)	89,323,300
Contribuciones de Mejoras	0		0	Servicios Generales	654,696	F)	47,408,978
Derechos	0		0				
Productos de Tipo Corriente	0		0	Transferencias, Asignaciones, Subsidios y Otras Ayudas	13,130,301		224,404,666
Aprovechamientos de Tipo Corriente	0		0	Transferencias Internas y Asignación al Sector Público	0		0
Ingresos de Venta de Bienes y Servicios	0		0	Transferencias al resto del Sector Público	0		0
Ingresos no Comprometidos en las Fracciones de la Ley de Ingresos Causados en Ejercicios Fiscales Anteriores Pendientes de Liquidación o Pago	0		0	Subsidios y subvenciones	0		0
Participaciones, Aportaciones, Transferencias, Asignación, Subsidios y Otras Ayudas	19,500,000	A)	479,702,465	Ayudas Sociales	13,130,301	G)	224,404,666
Participaciones, Aportaciones	0		0	Pensiones y Jubilaciones	0		0
Transferencias, Asignación, Subsidios y Otras Ayudas	19,500,000		479,702,465	Transferencias a Fideicomisos, Mandatos y Contratos Análogos	0		0
Otros Ingresos y Beneficios	199,728		2,707,857	Transferencias a la Seguridad Social	0		0
				Donativos	0		0



INSTITUTO ESTATAL ELECTORAL DE BAJA CALIFORNIA

CONCEPTO	2020	NOTAS	2019	CONCEPTO	2020	NOTAS	2019
Ingresos Financieros	199,728	B)	2,706,480	Transferencias al Exterior	0		0
Incremento por Variación de Inventarios	0		0				
Disminución del Exceso de Estimaciones por Pérdida O Deterioro u Obsolescencia	0		0	Participaciones y Aportaciones	0		4,417,913
Disminución del Exceso de Provisiones	0		0	Participaciones	0		0
Otros Ingresos y Beneficios Varios	0	C)	1,377	Aportaciones	0		0
Total de Ingresos y Otros Beneficios	19,699,728		482,410,322	Convenios	0		4,417,913
				Intereses, Comisiones y Otros Gastos de la Deuda Pública	0		0
				Intereses de la Deuda Pública	0		0
				Comisiones de la Deuda Pública	0		0
				Gastos de la Deuda Pública	0		0
				Costo por Cobertura	0		0
				Apoyos Financieros	0		0
				Otros Gastos y Perdidas Extraordinarias	0		1,937,103
				Estimaciones, Depreciaciones, Deterioros, Obsolescencia, y Amortizaciones.	0		1,937,103
				Provisiones	0		0
				Disminución de Inventarios	0		0
				Aumento por Insuficiencia de Estimaciones por Pérdida o Deterioro y Obsolescencia	0		0
				Aumento por Insuficiencia de Provisiones	0		0
				Otros Gastos	0		0
				Inversión Pública	0		0
				Inversión Pública no Capitalizable	0		0
				Total, de Gastos y Otras Perdidas	17,738,975		467,900,261
				Resultados del Ejercicio (Ahorro/Desahorro)	1,960,753		14,510,061

[Handwritten signature]

INSTITUTO ESTATAL ELECTORAL DE BAJA CALIFORNIA

A) Se verificó el Auxiliar Mayor de la Cuenta **Subsidio de Gobierno del Estado de Baja California** al 31 de enero de 2020 arrojando un importe de \$ 19,500,000 el cual corresponde al Rubro de Transferencias, Asignación, Subsidios y Otras Ayudas.

B) El rubro de **Ingresos Financieros** se integra de los saldos de las cuentas de Intereses Ganados y Rendimientos Sobre Inversiones como se detalla a continuación:

CUENTA	CONCEPTO	IMPORTE	NOTA
4.3.1.1.1.1	Intereses Ganados	\$66.60	
4.3.1.1.1.2	Rendimientos Sobre Inversiones	\$66,823.93	
4.3.1.1.1.3	Rendimientos Sobre Inversiones	\$97,742.50	
4.3.1.1.1.4	Rendimientos Sobre Inversiones	\$30,314.34	
4.3.1.1.1.5	Rendimientos Sobre Inversiones	\$4,782.60	
Total		\$ 199,729.97	B)

C) El rubro de **Ingresos Financieros** se integra de la siguiente manera:

CUENTA	CONCEPTO	IMPORTE	NOTA
4.3.9.9.1.1	Otros Ingresos y Beneficios Varios	\$0.00	
Total		\$0.00	C)

D) El rubro de **Servicios Personales** se integra de la siguiente manera:

CUENTA	CONCEPTO	IMPORTE	NOTA
5.1.1.1.1.11312	ST. Confianza	\$1,437,331.08	
5.1.1.2.1.12213	ST. Contrato	\$79,596.53	
5.1.1.3.1.13412	Compensaciones Confianza	\$2,275,391.26	
5.1.1.4.1.14112	Aportaciones Patronales Servicio Médico Confianza	\$161,264.56	
Total		\$ 3,953,583.43	D)

E) El rubro de **Materiales y Suministros** se integra de la siguiente manera:

CUENTA	CONCEPTO	IMPORTE	NOTA
5.1.2.9.4.29401	Refacciones y Accesorios Menores de Equipo de Cómputo y Tecnologías de la Información	\$394.99	
Total		\$394.99	E)

F) El rubro de **Servicios Generales** se integra de la siguiente manera:

CUENTA	CONCEPTO	IMPORTE	NOTA
5.1.3.1.1.31101	Servicio de Energía Eléctrica	\$1,644.00	
5.1.3.1.3.31301	Servicio de Agua Potable	\$1,776.00	
5.1.3.1.4.31401	Servicio Telefónico Tradicional	\$6,874.02	
5.1.3.1.7.31701	Servicio de Acceso a Internet, Redes y Procesamiento de Información	\$1,158.00	

B

INSTITUTO ESTATAL ELECTORAL DE BAJA CALIFORNIA

CUENTA	CONCEPTO	IMPORTE	NOTA
5.1.3.2.2.32201	Arrendamientos de Edificios y Locales	\$528,866.15	
5.1.3.3.6.33604	Otros Servicios de Apoyo Administrativo	\$6,044.00	
5.1.3.3.8.33801	Servicio de Vigilancia y Monitoreo	\$1,851.36	
5.1.3.4.1.34101	Intereses, Comisiones Y Servicios Bancarios	\$10,684.19	
5.1.3.7.1.37101	Pasajes Aéreos	\$8,229.00	
5.1.3.7.1.37502	Hospedaje en el País	\$1,221.00	
5.1.3.7.5.37501	Viáticos en el País	\$5,261.41	
5.1.3.7.5.37502	Hospedaje en el País	\$4,097.60	
5.1.3.7.9.37902	Peajes	\$1,824.00	
5.1.3.9.1.39801	Impuesto Sobre Remuneraciones al Trabajo Personal Estado	\$45,508.71	
5.1.3.9.2.39201	Impuestos y Derechos	\$29,656.00	
	TOTAL	\$654,695.44	F)

G) El rubro de **Ayudas Sociales** se integra de la siguiente manera:

Se verificó el Auxiliar Mayor de la Cuenta 5.2.4.3.1.447001 Ayudas Sociales a Entidades de Interés Público al 31 de enero de 2020 arrojando un importe de \$13,130,301.23 el cual corresponde al Rubro del Financiamiento Público Estatal de los Partidos Políticos.

CONCEPTO	IMPORTE	NOTA
5.2.4.3.447001 Ayudas Sociales a Entidades de Interés Público	\$13,130,301.23	
Total	\$13,130,301.23	G)

Resultado:

En nuestra opinión, el Estado de Actividades del Instituto Estatal Electoral proporciona información relevante sobre el resultado de las operaciones del ente público que modifican su patrimonio e informa sobre la relación detallada sobre los ingresos y gastos del periodo auditado, por lo tanto, presenta razonablemente el patrimonio generado al 31 de enero de 2020.

Se verificó el Estado de Situación Financiera del 1ro. al 31 de enero de 2020 con los saldos de la balanza de comprobación y los saldos de los auxiliares al mes de enero del ejercicio 2020 y con la normatividad del Manual de Contabilidad Gubernamental correspondiente al capítulo VII de los Estados e Informes Contables, Presupuestarios, Programáticos y de los Indicadores de Postura Fiscal emitido por CONAC.

Estado de Situación Financiera
Al 31 de enero de 2020 y al 31 de diciembre de 2019
(Pesos)

Instituto Estatal Electoral de Baja California

ACTIVO	2020	NOTAS	2019	PASIVO	2020	NOTAS	2019
Activo Circulante				Pasivo Circulante			
Efectivo y Equivalentes	50,744,879	A)	48,480,987	Cuentas por Pagar a Corto Plazo	14,615,619	D)	14,243,508
Derechos a Recibir Efectivo o Equivalentes	1,522,589		1,453,618	Documentos por Pagar a Corto Plazo	0		0
Derechos a Recibir Bienes y Servicios	0		0	Porción a Corto Plazo de la Deuda Pública a Largo Plazo	0		0
Inventarios	0		0	Títulos y Valores a Corto Plazo	0		0
Almacenes	0		0	Pasivos Diferidos a Corto Plazo	0		0
Estimación por Pérdida o Deterioro de Activos Circulantes	0		0	Fondos y Bienes de Terceros en Garantía y/o Administración a Corto Plazo	0		0
Otros Activos Circulantes	0		0	Provisiones a Corto Plazo	0		0
				Otros Pasivos a Corto Plazo	0		0
Total de Activos Circulantes	52,267,468		49,934,605	Total de Pasivos Circulantes	\$14,615,619		\$14,243,508
Activo No Circulante				Pasivo No Circulante			
Inversiones financieras a Largo Plazo	0		0	Cuentas por Pagar a Largo Plazo	0.00		0.00
Derechos a Recibir Efectivo o Equivalentes a Largo Plazo	0		0	Documentos por Pagar a Largo Plazo	0.00		0.00
Bienes Inmuebles, Infraestructura u Construcciones en Procesos	6,785,501		6,785,501	Deuda Pública a Largo Plazo	0.00		0.00
Bienes Muebles	20,676,836	B)	20,676,836	Pasivos Diferidos a Largo Plazo	0.00		0.00
Activos Intangibles	1,373,134	C)	1,373,134	Fondos y Bienes de Terceros en Garantía y/o en Administración a Largo Plazo	0.00		0.00
				Provisiones a Largo Plazo	296,222	E)	296,222



INSTITUTO ESTATAL ELECTORAL DE BAJA CALIFORNIA

ACTIVO	2020	NOTAS	2019	PASIVO	2020	NOTAS	2019
Depreciación, Deterioro y Amortización Acumulada de Bienes	-15,577,388		-15,577,388	Total de Pasivos No Circulantes	296,222		296,222
Activos Diferidos	0.00		0.00	Total del Pasivo	14,911,841		14,539,730
Estimación por Pérdida o Deterioro de Activos no Circulantes	0.00		0.00	HACIENDA PUBLICA/PATRIMONIO			
Otros Activos no Circulantes	0.00		0.00				
Total Activos No Circulantes	13,258,083		13,258,083				
Total del Activo	65,525,551		63,192,688	Hacienda Contribuido	17,288,712		17,288,712
				Aportaciones	17,288,712		17,288,712
				Donaciones de Capital	0		0
				Actualizaciones de la Hacienda Pública /Patrimonio	0		0
				Hacienda Generado	33,324,998		31,364,246
				Resultados del Ejercicio (Ahorro/Desahorro)	1,960,753		14,510,061
				Resultados de Ejercicios Anteriores	31,364,245		16,854,185
				Revalúos	0.00		0.00
				Reservas	0.00		0.00
				Rectificaciones de Resultados de Ejercicios Anteriores	0.00		0.00
				Revalúos	0.00		0.00
				Reservas	0.00		0.00
				Rectificaciones de Resultados de Ejercicios Anteriores	0.00		0.00

B

INSTITUTO ESTATAL ELECTORAL DE BAJA CALIFORNIA

B) En el rubro de **Bienes Muebles** se detalla a continuación:

CUENTA	CONCEPTO	IMPORTE
1.2.4.1.1.51101	Muebles de Oficina y Estantería	\$2,380,927.89
1.2.4.1.3.51501	Equipo de Cómputo y de Tecnologías de la Información	\$5,412,906.54
1.2.4.1.9.51901	Otros Mobiliarios y Equipos de Administración	\$7,798.99
1.2.4.2.1.52101	Equipos y Aparatos Audiovisuales	\$1,210,663.10
1.2.4.2.3.52301	Cámaras Fotográficas y de Video	\$342,849.78
1.2.4.4.1.54101	Automóviles y Equipos Terrestres	\$9,572,432.78
1.2.4.6.4.56401	Maquinaria y Equipo de Aire Acondicionado	\$1,662,237.09
1.2.4.6.9.56901	Otros Equipos	\$87,020.19
	Total	\$20,676,836.36

C) **Activos Intangibles** se integra de la siguiente manera:

CUENTA	CONCEPTO	AUXILIAR MAYOR DE LAS CUENTAS. SALDO AL 31/01/2020	SALDO AL 31/01/2020
1.2.5.1.1.591001	Software	\$70,217.12	\$70,217.12
1.2.5.4.1.597001	Licencias Informáticas	\$1,302,916.57	\$1,302,916.57
	Totales	\$1,373,133.69	\$1,373,133.69

D) **Cuentas por Pagar a Corto Plazo** se integra de la siguiente manera:

CONCEPTO	IMPORTE	NOTAS
Servicios Personales por Pagar a Corto Plazo	\$135,667.04	1)
Proveedores por Pagar a Corto Plazo	\$255,979.52	2)
Retenciones y Contribuciones por Pagar a C.P.	\$571,919.56	3)
Otras Cuentas por Pagar a C.P.	\$13,652,052.65	4)
Total	\$ 14,615,618.77	

1) **Servicios Personales por Pagar a Corto Plazo** se integra de la siguiente manera:

CONCEPTO	IMPORTE
Remuneraciones por Pagar al Personal de Carácter Transitorio a Corto Plazo	\$135,667.04
Total	\$135,667.04

2) **Proveedores por Pagar a Corto Plazo** se integra de la siguiente manera:

CONCEPTO	IMPORTE
Soluciones Creativas del Noroeste S.C.	\$109,040.00
Control de Protección y Custodia S.A. de C.V.	146,939.52
Total	\$255,979.52



3) **Impuestos Retenidos y Causados y Otras Retenciones Mensuales**, se integran de la siguiente manera:

CONCEPTO	IMPORTE
Retención I.S.R sobre Salarios	231,821.58
I.S.S.S.T.E..C.A.L.I.	112,304.45
Retención I.S.R Arrendamientos	46,088.46
Retención de IVA	45,322.29
1.80% I.S.R.T.P. Estado	45,508.74
Retención Infonacot	70,455.83
Descuento Optica	1,419.93
Descuento Famsa	18,998.25
Pension Alimenticia	.03
Total	571,919.56

4) **Otras Cuentas por Pagar a Corto Plazo** se integra de la siguiente manera:

CONCEPTO	IMPORTE
Retenido a Partidos Políticos Informe Anual Ingresos y Gastos 2015	\$446,779.49
Retenido a Partidos Políticos Informe Anual Ingresos y Gastos 2016	\$269,024.47
Retenido a Partidos Políticos Multa PSO EXP. IEEBC/UTCE/PSO/02/2017	\$12,006.00
Multas por INE a Candidatos Independientes en Revisión Ingresos y Gastos COCIT	\$3,210.62
Retenido a Partidos Políticos Informe Anual Ingresos y Gastos 2017 COCIT	\$1,793,098.57
Retenciones a Partidos Políticos Informe de Ingresos y Gastos Precandidatos proceso 2018-2019	\$198,434.45
Retención Partidos Políticos Multa PSO Exp. IEEBC/UTCE/PSO/26/2018	\$4,418.00
Retenciones a Partidos Políticos Informe Ingresos y Gastos Candidatos Proceso 2018-2019	\$9,802,781.58
Netzer Villafuerte Aguayo	\$5,194.38
Partido Movimiento Ciudadano	\$139,532.63
J. Carmen Cárdenas Suárez	\$6,000.00
CHEQUES CANCELADOS POR NO COBRO EN 180 DIAS	\$16,820.00
Hacienda Pública del Estado de Baja California	\$810,676.08
Partido Humanista	\$61,747.02
Partido Peninsular de las Californias	\$34,303.90
Partido Municipalista de Baja California	\$48,025.46
Total	\$13,652,052.65

D) **Provisiones a Largo Plazo** se integra de la siguiente manera:

CONCEPTO	IMPORTE
Rafael Pérez Zamudio	\$71,408
Rosella Navarro Montoya	\$23,501
Claudia Luz Ochoa Rodríguez	\$155,212
Karla Julia Carrillo Gutiérrez	\$46,101
Total	\$ 296,222

Resultado:

En nuestra opinión, la información relativa a los recursos y obligaciones así como la estructura de los Activos, Pasivos y Hacienda Pública/Patrimonio se presentó de acuerdo con el formato y los criterios del Manual de Contabilidad del Capítulo VII de los Estados e Informes Contables, Presupuestarios, Programáticos y de los Indicadores de Postura Fiscal emitido por la CONAC; y cumple con el objeto de dar a conocer la información financiera del Instituto Estatal Electoral por el periodo revisado.



INSTITUTO ESTATAL ELECTORAL DE BAJA CALIFORNIA

Se verificó el **Estado Analítico del Activo del 1ro. al 31 de enero de 2020** con los saldos de la balanza de comprobación y los saldos de los auxiliares al mes de enero del ejercicio 2020 así como con el Manual de Contabilidad Gubernamental correspondiente al capítulo VII de los Estados e informes Contables, Presupuestarios, Programáticos y de los Indicadores de Postura Fiscal emitido por la CONAC; como se detalla a continuación:

**Estado Analítico del Activo
Del 1 al 31 de enero de 2020
(Pesos)
Instituto Estatal Electoral de Baja California**

Concepto	Saldo Inicial	Cargo Periodo	Abonos Periodos	Saldo Final	Variación del Periodo
Activo	63,192,688	1,957,400,611	1,955,067,748	65,525,551	2,332,863
Activo Circulante	49,934,605	1,957,400,611	1,955,067,748	52,267,468	2,332,863
Efectivo y Equivalentes	48,480,987	1,957,265,690	1,955,001,798	50,744,879	2,263,892
Derechos a recibir efectivo o Equivalentes	1,453,618	134,921	65,950	1,522,589	68,971
Derechos a recibir Bienes o Servicios	0	0	0	0	0
Inventarios	0	0	0	0	0
Almacenes	0	0	0	0	0
Estimación por Pérdida o Deterioro de Activos Circulantes	0	0	0	0	0
Otros Activos circulantes	0	0	0	0	0
Activo No Circulante	13,258,083			13,258,083	0
Inversiones financieras a Largo Plazo	0	0	0	0	0
Derechos a recibir Efectivo o Equivalentes a Largo Plazo	0	0	0	0	0

Concepto	Saldo Inicial	Cargo Periodo	Abonos Periodos	Saldo Final	Variación del Periodo
Bienes Inmuebles, Infraestructura y construcciones en Proceso	6,785,501	0	0	6,785,501	0
Bienes Muebles	20,676,836	0	0	20,676,836	0
Activos Intangibles	1,373,134			1,373,134	0
Depreciación, Deterioro y Amortización Acumulada de Bienes	-15,577,388	0		-15,577,388	0
Activos Diferidos	0	0	0	0	0
Estimación por Pérdida o Deterioro de Activos no Circulantes	0	0	0	0	0
Otros Activos no Circulantes	0	0	0	0	0

Resultado:

En nuestra opinión, se determinó que la estructura del Estado Analítico del Activo se presentó de acuerdo con el formato y los criterios del Manual de Contabilidad del Capítulo VII de los Estados e Informes Contables, Presupuestarios, Programáticos y de los Indicadores de Postura Fiscal emitido por la CONAC; y cumple con su objeto de facilitar su análisis así como mostrar un comparativo de la información del Instituto Estatal Electoral y los cambios ocurridos en la posición financiera del mismo.



INSTITUTO ESTATAL ELECTORAL DE BAJA CALIFORNIA

Se verificó el Estado de Cambios en la Situación Financiera del 1ro. al 31 de enero de 2020 con los saldos de la balanza de comprobación y los saldos de los auxiliares al mes de enero del ejercicio 2020 así como con el Manual de Contabilidad Gubernamental correspondiente al capítulo VII de los Estados e informes Contables, Presupuestarios, Programáticos y de los Indicadores de Postura Fiscal emitido por CONAC; como se detalla a continuación:

**Estado de Cambios en la Situación Financiera
Del 1 de enero al 31 de enero 2020 y 1 de enero al 31 de diciembre de 2019
(Pesos)
Instituto Estatal Electoral de Baja California**

CONCEPTO	ORIGEN	APLICACIÓN	CONCEPTO	ORIGEN	APLICACIÓN
ACTIVO	0	2,332,863	PASIVO	372,111	0
ACTIVO CIRCULANTE	0	2,332,863	PASIVO CIRCULANTE	372,111	0
Efectivo y Equivalentes	0	2,263,892	Cuentas por Pagar a Corto Plazo	372,111	0
Derechos a Recibir o Equivalentes	0	68,971	Documentos por Pagar a Corto Plazo	0	0
Derechos a Recibir o Servicios	0	0	Porción a Corto Plazo de la Deuda Pública a Largo Plazo	0	0
Inventarios	0	0	Títulos y Valores a Corto Plazo	0	0
Almacenes	0	0	Pasivos Diferidos a Corto Plazo	0	0
Estimación por Pérdida o Deterioro de Activos Circulantes	0	0	Fondos y Bienes de Terceros en Garantía y/o Administración a Corto Plazo	0	0
Otros Activos Circulantes	0	0	Provisiones a Corto Plazo	0	0
			Otros Pasivos a Corto Plazo	0	0
ACTIVO NO CIRCULANTE	0	1,423,743			
Inversiones financieras a Largo Plazo	0	0	PASIVO NO CIRCULANTE	0	0
Derechos a recibir Efectivo o Equivalentes a Largo Plazo	0	0	Cuentas por Pagar a Largo Plazo	0	0
Bienes Inmuebles, Infraestructura y	0	0	Documentos por Pagar a Largo Plazo	0	0

CONCEPTO	ORIGEN	APLICACIÓN	CONCEPTO	ORIGEN	APLICACIÓN
Construcciones en Proceso					
Bienes Muebles	0	1,423,743	Deuda Pública a Largo Plazo	0	0
Activos Intangibles	0	0	Pasivos Diferidos a Largo Plazo	0	0
Depreciación, Deterioro y Amortización Acumulada de Bienes	0	0	Fondos y Bienes de Terceros en Garantía y/o en Administración a Largo Plazo	0	0
Activos Diferidos	0	0	Provisiones a Largo Plazo	0	0
Estimación por pérdida o Deterioro de Activos No Circulantes	0	0			
Otros Activos No Circulantes	0	0	HACIENDA PÚBLICA/ PATRIMONIO	14,510,060	12,549,308
			HACIENDA PÚBLICA/PATRIMONIO CONTRIBUTIVO	0	0
			Aportaciones	0	0
			Donaciones de Capital	0	0
			Actualización de la Hacienda Pública / Patrimonio	0	0
			HACIENDA PÚBLICA/PATRIMONIO GENERADO	14,510,060	12,549,308
			Resultados del Ejercicio (Ahorro / Desahorro)	0	12,549,308
			Resultados de Ejercicios Anteriores	14,510,060	0
			Revalúos	0	0
			Reservas	0	0
			Rectificaciones de Resultados de Ejercicios Anteriores	0	0
			EXCESO O INSUFICIENCIA EN LA ACTUALIZACIÓN DE LA HACIENDA PÚBLICA/PATRIMONIO	0	0
			Resultado por Posición Monetaria	0	0
			Resultado por Tenencia de Activos no Monetarios	0	0

Resultado:

En nuestra opinión, se determinó que la estructura del Estado de Cambios en la Situación Financiera se presentó de acuerdo con el formato y los criterios del Manual de Contabilidad del Capítulo VII de los Estados e Informes Contables, Presupuestarios, Programáticos y de los Indicadores de Postura Fiscal emitido por la CONAC; y cumple con su objeto que es proveer de información sobre los orígenes y aplicaciones de los recursos del Instituto Estatal Electoral.



INSTITUTO ESTATAL ELECTORAL DE BAJA CALIFORNIA

Se verificó el Estado Analítico de la Deuda y Otros Pasivos del 1ro. al 31 de enero de 2020 con los saldos de la balanza de comprobación y los saldos de los auxiliares al mes de enero del ejercicio 2020 así como con el Manual de Contabilidad Gubernamental correspondiente al capítulo VII de los Estados e informes Contables, Presupuestarios, Programáticos y de los Indicadores de Postura Fiscal emitido por CONAC; como se detalla a continuación:

**Estado Analítico de la Deuda y Otros Pasivos
Del 1 de enero al 31 de enero 2020
(Pesos)
Instituto Estatal Electoral de Baja California**

Denominación de las Deudas	Moneda de Contratación	Institución o País Acreedor	Saldo Inicial del Periodo	Saldo Final del Periodo
DEUDA PÚBLICA				
Corto Plazo				
Deuda Interna				
			0	0
	Instituciones de Crédito		0	0
	Títulos y Valores		0	0
	Arrendamientos Financieros		0	0
Deuda Externa				
	Organismos Financieros Internacionales		0	0
	Deuda Bilateral		0	0
	Títulos y Valores		0	0
	Arrendamientos Financieros		0	0
Subtotal a Corto Plazo			0	0
Largo Plazo				
Deuda Interna				
			0	0
	Instituciones de Crédito		0	0
	Títulos y Valores		0	0
	Arrendamientos Financieros		0	0
Deuda Externa				
	Organismos Financieros Internacionales		0	0
	Deuda Bilateral		0	0
	Títulos y Valores		0	0
	Arrendamientos Financieros		0	0
Subtotal a Largo Plazo			0	0
Otros Pasivos			\$14,539,730	\$14,911,841
Total Deuda y Otros Pasivos			\$14,539,730	\$14,911,841

Resultado:

En nuestra opinión, se determinó que la estructura del Estado Analítico de la Deuda y Otros Pasivos, se presentó de acuerdo con el formato y los criterios del Manual de Contabilidad del Capítulo VII de los Estados e Informes Contables, Presupuestarios, Programáticos y de los Indicadores de Postura Fiscal emitido por la CONAC; y cumple con su objeto que es mostrar las obligaciones insolutas del Instituto Estatal Electoral al inicio y fin de cada periodo.

Se verificó el Estado de Variación en la Hacienda Pública del 1ro. al 31 enero de 2020 con los saldos de la balanza de comprobación y los saldos de los auxiliares al mes de enero del ejercicio 2020 así como con el Manual de Contabilidad Gubernamental correspondiente al capítulo VII de los Estados e informes Contables, Presupuestarios, Programáticos y de los Indicadores de Postura Fiscal emitido por la CONAC; como se detalla a continuación

Estado de Variación en la Hacienda Pública Del 1 de enero al 31 de enero de 2020 (Pesos)

Instituto Estatal Electoral de Baja California

Concepto	Hacienda Pública/Patrimonio o Contribuido	Hacienda Pública/Patrimonio Generado de Ejercicios Anteriores	Hacienda Pública/Patrimonio Generado del Ejercicio	Ajustes por Cambios de Valor	Total
Hacienda Pública / Patrimonio Contribuido Neto de 2019	17,288,712	0	0	0	17,288,712
Aportaciones	17,288,712	0	0	0	17,288,712
Donaciones de Capital	0	0	0	0	0
Actualización de la Hacienda Pública/Patrimonio	0	0	0	0	0
Hacienda Pública / Patrimonio Generado Neto de 2019	0	16,854,184	14,510,061	0	31,364,245
Resultados del Ejercicio (Ahorro/Desahorro)	0	0	14,510,061	0	14,510,061
Resultados de Ejercicios Anteriores	0	16,854,184	0	0	16,854,184
Revalúos	0	0	0	0	0
Reservas	0	0	0	0	0
Rectificaciones de Resultados de Ejercicios Anteriores	0	0	0	0	0
Exceso o Insuficiencia en la Actualización de la Hacienda Pública / Patrimonio Neto de 2019	0	0	0	0	0
Resultado por Posición Monetaria	0	0	0	0	0
Resultado por Tenencia de Activos no Monetarios	0	0	0	0	0
Hacienda Pública/Patrimonio Neto Final de 2019	17,288,712	16,854,184	14,510,061	0	48,652,957
Cambios en la Hacienda Pública/Patrimonio Contribuido Neto 2020	0	0	0	0	0
Aportaciones	0	0	0	0	0

INSTITUTO ESTATAL ELECTORAL DE BAJA CALIFORNIA

Concepto	Hacienda Pública/Patrimonio o Contribuido	Hacienda Pública/Patrimonio Generado de Ejercicios Anteriores	Hacienda Pública/Patrimonio Generado del Ejercicio	Ajustes por Cambios de Valor	Total
Donaciones de Capital	0	0	0	0	0
Actualización de la Hacienda Pública/Patrimonio	0	0	0	0	0
Variaciones de la Hacienda Pública/Patrimonio Generado Neto 2020	0	0	1,960,753	0	1,960,753
Resultados del Ejercicio (Ahorro/Desahorro)	0	0	1,960,753	0	1,960,753
Resultados de Ejercicios Anteriores	0	0	0	0	0
Revalúos	0	0	0	0	0
Reservas	0	0	0	0	0
Rectificaciones de Resultados de Ejercicios Anteriores	0	0	0	0	0
Cambios en el Exceso o Insuficiencia en la Actualización de la Hacienda Pública / Patrimonio Neto de 2020	0	0	0	0	0
Resultado por Posición Monetaria	0	0	0	0	0
Resultado por Tenencia de Activos no Monetarios	0	0	0	0	0
Hacienda Pública / Patrimonio Neto Final de 2020	\$17,288,712	\$16,854,184	\$16,470,814	0	\$50,613,710

Resultado:


En nuestra opinión, se determinó que la estructura del Estado de Variación en la Hacienda Pública, se presentó de acuerdo con el formato y los criterios del Manual de Contabilidad del Capítulo VII de los Estados e Informes Contables, Presupuestarios, Programáticos y de los Indicadores de Postura Fiscal emitido por la CONAC; y cumple con su objeto que es mostrar los cambios o variaciones que sufrieron distintos elementos que componen la Hacienda Pública del Instituto Estatal Electoral, entre el inicio y el final del periodo.

Por todo lo anterior, hemos verificado los Estados Financieros del Instituto Estatal Electoral de Baja California, que comprenden el Estado de Actividades, Estado de Situación Financiera, Estado Analítico del Activo, Estado de Cambios en la Situación Financiera, Estado Analítico de la Deuda y Otros Pasivos y Estado de Variaciones en la Hacienda Pública, por lo que a nuestro juicio, los estados financieros reflejan correctamente, en todos los aspectos significativos, la situación financiera del IEEBC al 31 de enero de 2020, así como su rendimiento financiero y los flujos de efectivo correspondientes al ejercicio terminado en esa fecha, de conformidad con las Normas Profesionales de Auditoría del Sistema Nacional de Fiscalización, Ley General de Contabilidad Gubernamental y la Normatividad emitida por la CONAC.



Sin otro particular de momento y agradeciendo su atención al presente quedo a sus órdenes.

ATENTAMENTE
"POR LA AUTONOMÍA E INDEPENDENCIA
DE LOS ORGANISMOS ELECTORALES"



LIC. ALEJANDRA BALCÁZAR GREEN
TITULAR DEL DEPARTAMENTO DE CONTROL INTERNO
DEL INSTITUTO ESTATAL ELECTORAL DE BAJA CALIFORNIA.

INSTITUTO ESTATAL ELECTORAL
DE BAJA CALIFORNIA

D 21 DIC 2020 **O**
ESPACHADO
DEPARTAMENTO DE CONTROL INTERNO

C.c.c. Archivo
C.c.c. SBL/Anita*

INSTITUTO ESTATAL ELECTORAL DE BAJA CALIFORNIA

Mexicali, Baja California a 29 de diciembre de 2020.

DEPARTAMENTO DE CONTROL INTERNO
OFICIO No. DCI/448/2020.

Asunto: Informe de Estados Financieros por
el mes de febrero del ejercicio 2020.

Referencia: Orden de Auditoría DCI-A/02/2020.

LIC. RAÚL GUZMÁN GÓMEZ
SECRETARIO EJECUTIVO DEL INSTITUTO
ESTATAL ELECTORAL DE BAJA CALIFORNIA.
PRESENTE. -

Con fundamento, en el artículo 405 de la Ley Electoral del Estado de Baja California, las Normas Profesionales de Auditoría del Sistema Nacional de Fiscalización, artículo 39, inciso h), del Reglamento Interior del Instituto Estatal Electoral de Baja California, en relación con los artículos 7, fracción VIII, 23, 24 y 25 del Reglamento Interior del Departamento de Control Interno; se efectúa el siguiente informe:

Antecedentes

Se giró Orden de Auditoría **DCI-A/02/2020**, a la C.P. Vera Juárez Figueroa, Titular Ejecutiva del Departamento de Administración del Instituto Estatal Electoral, mediante oficio No. **DCI/300/2020** de fecha 18 de septiembre de 2020, con la finalidad de revisar el Rubro de: "Análisis de la Información Financiera Mensual" a efecto de verificar el correcto ejercicio del gasto público conforme al Programa Mínimo de Auditoría correspondiente al ejercicio fiscal 2020.

Normatividad Aplicable a la auditoría:

La auditoría se llevó a cabo aplicando los artículos 44, 45, 46, 47, 48, 49, 50 y 51 de la Ley General de Contabilidad Gubernamental, así como el Manual de Contabilidad Gubernamental correspondiente al capítulo VII de los Estados e Informes Contables, Presupuestarios, Programáticos y de los Indicadores de Postura Fiscal emitido por la CONAC.

Procedimiento de Inspección:

Se da inicio al procedimiento de inspección solicitando la siguiente información al Departamento de Administración:

- Estados financieros correspondientes al mes de enero, febrero, marzo y abril del ejercicio 2020 en archivo digital en Excel o Word según corresponda.
- Archivo Digital de los reportes de los movimientos auxiliares de contabilidad de las cuentas que conforman los Grupos de Gastos correspondiente al mes de enero, febrero, marzo y abril 2020 como sigue:

10,000 Servicios Personales,
20,000 Materiales y Suministros,
30,000 Servicios Generales,
40,000 Ayudas Sociales a Entidades de interés público,
50,000 Bienes Muebles, Inmuebles e Intangibles y
85,3301 Otros Convenios.

- Reporte del programa de contabilidad que contenga los Saldos a fin de mes (anexo) de todas las cuentas por los meses de enero a abril del ejercicio 2020, en archivo digital formato Excel.

INSTITUTO ESTATAL ELECTORAL
DE BAJA CALIFORNIA
30 DIC 2020
RECIBIDO
SECRETARIA EJECUTIVA



INSTITUTO ESTATAL ELECTORAL DE BAJA CALIFORNIA

Se verificó el Estado de Actividades del 1ro. de enero al 29 de febrero de 2020 con los saldos de la balanza de comprobación y los saldos de los auxiliares al mes de febrero del ejercicio 2020 así como con el Manual de Contabilidad Gubernamental correspondiente al capítulo VII de los Estados e informes Contables, Presupuestarios, Programáticos y de los Indicadores de Postura Fiscal emitido por la CONAC.

Estado de Actividades Del 1 de enero al 29 de febrero de 2020 y del 1ro. de enero al 31 de diciembre de 2019 (Pesos)

Instituto Estatal Electoral de Baja California

CONCEPTO	2020	NOTAS	2019	CONCEPTO	2020	NOTAS	2019
INGRESOS Y OTROS BENEFICIOS	0		0	GASTOS Y OTRAS PÉRDIDAS			
Ingresos de la Gestión	0		0	Gastos de Funcionamiento	10,446,143		237,140,579
Impuesto	0		0	Servicios Personales	8,683,522	C)	100,408,301
Cuotas y Aportaciones de Seguridad Social	0		0	Materiales y Suministros	27,395	D)	89,323,300
Contribuciones de Mejoras	0		0	Servicios Generales	1,735,226	E)	47,408,978
Derechos	0		0				
Productos de Tipo Corriente	0		0	Transferencias, Asignaciones, Subsidios y Otras Ayudas	26,260,602		224,404,666
Aprovechamientos de Tipo Corriente	0		0	Transferencias Internas y Asignación al Sector Público	0		0
Ingresos de Venta de Bienes y Servicios	0		0	Transferencias al resto del Sector Público	0		0
Ingresos no Comprometidos en las Fracciones de la Ley de Ingresos Causados en Ejercicios Fiscales Anteriores Pendientes de Liquidación o Pago	0		0	Subsidios y subvenciones	0		0
Participaciones, Aportaciones, Transferencias, Asignación, Subsidios y Otras Ayudas	38,890,738	A)	479,702,465	Ayudas Sociales	26,260,602	F)	224,404,666
Participaciones, Aportaciones	0		0	Pensiones y Jubilaciones	0		0
Transferencias, Asignación, Subsidios y Otras Ayudas	38,890,738		479,702,465	Transferencias a Fideicomisos, Mandatos y Contratos Análogos	0		0
Otros Ingresos y Beneficios	440,858	B)	2,707,857	Transferencias a la Seguridad Social	0		0
Ingresos Financieros	440,858		2,706,480	Donativos	0		0
				Transferencias al Exterior	0		0



INSTITUTO ESTATAL ELECTORAL DE BAJA CALIFORNIA

CONCEPTO	2020	NOTAS	2019	CONCEPTO	2020	NOTAS	2019
Incremento por Variación de Inventarios	0		0				
Disminución del Exceso de Estimaciones por Pérdida O Deterioro u Obsolescencia	0		0	Participaciones y Aportaciones	0		4,417,913
Disminución del Exceso de Provisiones	0		0	Participaciones	0		0
Otros Ingresos y Beneficios Varios	0		1,377	Aportaciones	0		0
Total de Ingresos y Otros Beneficios	39,331,596		482,410,322	Convenios	0		4,417,913
				Intereses, Comisiones y Otros Gastos de la Deuda Pública	0		0
				Intereses de la Deuda Pública	0		0
				Comisiones de la Deuda Pública	0		0
				Gastos de la Deuda Pública	0		0
				Costo por Cobertura	0		0
				Apoyos Financieros	0		0
				Otros Gastos y Perdidas Extraordinarias	0		1,937,103
				Estimaciones, Depreciaciones, Deterioros, Obsolescencia, y Amortizaciones.	0		1,937,103
				Provisiones	0		0
				Disminución de Inventarios	0		0
				Aumento por Insuficiencia de Estimaciones por Pérdida o Deterioro y Obsolescencia	0		0
				Aumento por Insuficiencia de Provisiones	0		0
				Otros gastos	0		0
				Inversión Pública	0		0
				Inversión Pública no Capitalizable	0		0
				Total de Gastos y Otras Perdidas	36,706,745		467,900,261
				Resultados del Ejercicio (Ahorro/Desahorro)	2,624,851		14,510,061

INSTITUTO ESTATAL ELECTORAL DE BAJA CALIFORNIA

A) Se verificó el Auxiliar Mayor de la Cuenta **Subsidio de Gobierno del Estado de Baja California** al 29 de febrero de 2020 arrojando un importe de \$ 38,890,738 el cual corresponde al Rubro de Transferencias, Asignación, Subsidios y Otras Ayudas.

B) El rubro de **Ingresos Financieros** se integra de los saldos de las cuentas de Intereses Ganados y Rendimientos Sobre Inversiones como se detalla a continuación:

CUENTA	CONCEPTO	IMPORTE	NOTA
4.3.1.1.1.1	Intereses Ganados	\$181.17	
4.3.1.1.1.2	Rendimientos Sobre Inversiones	\$191,346.60	
4.3.1.1.1.3	Rendimientos Sobre Inversiones	\$167,294.83	
4.3.1.1.1.4	Rendimientos Sobre Inversiones	\$52,446.29	
4.3.1.1.1.5	Rendimientos Sobre Inversiones	\$29,590.53	
Total		\$440,859.42	B)

C) El rubro de **Servicios Personales** se integra de la siguiente manera:

CUENTA	CONCEPTO	IMPORTE	NOTA
5.1.1.1.1.1312	ST. Confianza	\$2,763,944.07	
5.1.1.2.1.12213	ST. Contrato	\$209,103.69	
5.1.1.3.1.13412	Compensaciones Confianza	\$4,459,571.49	
5.1.1.3.1.13202	Prima Vacacional	\$905,402.71	
5.1.1.4.1.14112	Aportaciones Patronales Servicio Médico Confianza	\$345,499.75	
Total		\$ 8,683,521.71	C)

D) El rubro de **Materiales y Suministros** se integra de la siguiente manera:

CUENTA	CONCEPTO	IMPORTE	NOTA
5.1.2.1.1.21101	Materiales, útiles y equipos menores de oficina	\$11,659.45	
5.1.2.1.4.21401	Materiales, útiles y equipos menores de tecnología de la información y comunicaciones	\$689.05	
5.1.2.1.6.21601	Material de Limpieza	\$2,661.12	
5.1.2.9.4.29401	Refacciones y accesorios menores de equipo de Cómputo y Tecnologías de la Información	\$5,564.95	
5.1.2.9.6.29601	Refacciones y Accesorios Menores de Equipo de Transporte	\$6,820.23	
Total		\$ 27,394.80	D)

E) El rubro de **Servicios Generales** se F) Se integra de la siguiente manera:

CUENTA	CONCEPTO	IMPORTE	NOTA
5.1.3.1.1.31101	Servicio de Energía Eléctrica	\$19,677.00	
5.1.3.1.3.31301	Servicio de Agua Potable	\$6,656.00	
5.1.3.1.4.31401	Servicio telefónico Tradicional	\$13,755.94	
5.1.3.1.7.31701	Servicios de Acceso a Internet, Redes y Procesamiento de información	\$2,715.98	
5.1.3.2.2.32201	Arrendamiento de Edificios y Locales	\$1,082,470.46	
5.1.3.3.1.33101	Servicios Legales Y Asesorías En Materia Jurídica	\$60,480.00	

INSTITUTO ESTATAL ELECTORAL DE BAJA CALIFORNIA

CUENTA	CONCEPTO	IMPORTE	NOTA
5.1.3.3.3.33302	Servicios de Consultoría en Tecnologías de la información	\$269,031.40	
5.1.3.3.6.33602	Servicios de Impresión	\$1,285.20	
5.1.3.3.6.33604	Otros Servicios de Apoyo Administrativo	\$17,025.75	
5.1.3.3.8.33801	Servicio de Vigilancia y Monitoreo	\$3,702.72	
5.1.3.4.1.34101	Intereses, Comisiones Y Servicios Bancarios	\$12,825.78	
5.1.3.5.3.35301	Instalación, Reparación y Mantenimiento de Equipo de Cómputo y Tecnologías de la Información	\$24,300.00	
5.1.3.7.1.37101	Pasajes Aéreos	\$24,652.00	
5.1.3.7.1.37502	Hospedaje En El País	\$1,221.00	
5.1.3.7.2.37201	Pasajes Terrestres	\$951.38	
5.1.3.7.5.37501	Viáticos en el País	\$19,513.27	
5.1.3.7.5.37502	Hospedaje en el País	\$21,556.34	
5.1.3.7.9.37902	Peaje	\$7,396.00	
5.1.3.9.1.39801	Impuesto Sobre Remuneraciones al Trabajo Personal Estado	\$116,354.18	
5.1.3.9.2.39201	Impuestos y Derechos	\$29,656.00	
Total		\$1,735,226.85	E)


F) El rubro de **Ayudas Sociales** se integra de la siguiente manera:

Se verificó el Auxiliar Mayor de la Cuenta 5.2.4.3.1.447001 Ayudas Sociales a Entidades de Interés Público al 29 de febrero de 2020 arrojando un importe de \$26,260,602.46 el cual corresponde al Rubro del Financiamiento Público Estatal de los Partidos Políticos.

CONCEPTO	IMPORTE	NOTA
5.2.4.3.1.447001 Ayudas Sociales a Entidades de Interés Público	\$26,260,602.46	
Total	\$26,260,602.46	F)

Resultado:

En nuestra opinión, el Estado de Actividades del Instituto Estatal Electoral presenta razonablemente el patrimonio generado al 29 de febrero de 2020 y proporciona información relevante sobre el resultado de las operaciones del ente público que modifican su patrimonio; a si también se informa sobre la relación detallada sobre los ingresos y gastos del periodo auditado.



INSTITUTO ESTATAL ELECTORAL DE BAJA CALIFORNIA

Se verificó el Estado de Situación Financiera al 29 de febrero de 2020 con los saldos de la balanza de comprobación y los saldos de los auxiliares al mes de febrero del ejercicio 2020 y con la normatividad del Manual de Contabilidad Gubernamental correspondiente al capítulo VII de los Estados e Informes Contables, Presupuestarios, Programáticos y de los Indicadores de Postura Fiscal emitido por CONAC.

Estado de Situación Financiera Al 29 de febrero de 2020 y al 31 de diciembre de 2019 (Pesos)

Instituto Estatal Electoral de Baja California

ACTIVO	2020	NOTAS	2019	PASIVO	2020	NOTAS	2019
Activo Circulante				Pasivo Circulante			
Efectivo y Equivalentes	54,447,629	A)	48,480,987	Cuentas por Pagar a Corto Plazo	17,677,042	D)	14,243,508
Derechos a Recibir Efectivo o Equivalentes	\$1,545,360		1,453,618	Documentos por Pagar a Corto Plazo	0		0
Derechos a Recibir Bienes y Servicios	0		0	Porción a Corto Plazo de la Deuda Pública a Largo Plazo	0		0
Inventarios	0		0	Títulos y Valores a Corto Plazo	0		0
Almacenes	0		0	Pasivos Diferidos a Corto Plazo	0		0
Estimación por Pérdida o Deterioro de Activos Circulantes	0		0	Fondos y Bienes de Terceros en Garantía y/o Administración a Corto Plazo	0		0
Otros Activos Circulantes	0		0	Provisiones a Corto Plazo	0		0
				Otros Pasivos a Corto Plazo	0		0
Total de Activos Circulantes	55,992,989		49,934,605	Total de Pasivos Circulantes	\$17,677,042		\$14,243,508
Activo No Circulante				Pasivo No Circulante			
Inversiones financieras a Largo Plazo	0		0	Cuentas por Pagar a Largo Plazo	0.00		0.00
Derechos a Recibir Efectivo o Equivalentes a Largo Plazo	0		0	Documentos por Pagar a Largo Plazo	0.00		0.00
Bienes Inmuebles, Infraestructura u Construcciones en Procesos	6,785,501		6,785,501	Deuda Pública a Largo Plazo	0.00		0.00
Bienes Muebles	20,676,836	B)	20,676,836	Pasivos Diferidos a Largo Plazo	0.00		0.00
Activos Intangibles	1,373,134	C)	1,373,134	Fondos y Bienes de Terceros en Garantía y/o en Administración a Largo Plazo	0.00		0.00
				Provisiones a Largo Plazo	296,222	E)	296,222



INSTITUTO ESTATAL ELECTORAL DE BAJA CALIFORNIA

ACTIVO	2020	NOTAS	2019	PASIVO	2020	NOTAS	2019
Depreciación, Deterioro y Amortización Acumulada de Bienes	-15,577,388		-15,577,388	Total de Pasivos No Circulantes	296,222		296,222
Activos Diferidos	0.00		0.00	Total del Pasivo	17,973,264		14,539,730
Estimación por Pérdida o Deterioro de Activos no Circulantes	0.00		0.00				
Otros Activos no Circulantes	0.00		0.00	HACIENDA PÚBLICA/PATRIMONIO			
Total Activos No Circulantes	13,258,083		13,258,083				
Total del Activo	69,251,072		65,525,551	Hacienda Pública/Patrimonio Contribuido	17,288,712		17,288,712
				Aportaciones	17,288,712		17,288,712
				Donaciones de Capital	0		0
				Actualizaciones de la Hacienda Pública/Patrimonio	0		0
				Hacienda Pública/Patrimonio Generado	33,989,096		31,364,246
				Resultados del Ejercicio (Ahorro/Desahorro)	2,624,851		14,510,061
				Resultados de Ejercicios Anteriores	31,364,245		16,854,185
				Revalúos	0.00		0.00
				Reservas	0.00		0.00
				Rectificaciones de Resultados de Ejercicios Anteriores	0.00		0.00
				Revalúos	0.00		0.00
				Reservas			
				Rectificaciones de Resultados de Ejercicios Anteriores	0.00		0.00
				Exceso o Insuficiencia en la actualización de la Hacienda Pública/Patrimonio	0.00		0.00



INSTITUTO ESTATAL ELECTORAL DE BAJA CALIFORNIA

ACTIVO	2020		2019		PASIVO	2020		2019	
	NOTAS		NOTAS			NOTAS		NOTAS	
					Resultado por Posición Monetaria		0.00		0.00
					Resultado por Tenencia de Activos no Monetarios		0.00		0.00
					Total Pública/Patrimonio		51,277,808		48,652,958
					Total del Pasivo y Hacienda Pública/ Patrimonio		69,251,072		63,192,688

A) En el rubro de **Efectivo y Equivalentes** se revisaron las conciliaciones bancarias verificando el saldo de estas, como se detallan a continuación:

CUENTA BANCARIA DEL INSTITUTO ESTATAL ELECTORAL	TIPO DE CUENTA BANCARIA	SALDO DE LA CUENTA AL 29 DE FEBRERO DE 2020.	NOTA
Cta. 0164189914 Bancomer	Inversión	\$61,420.39	
Cta. 0164732405 Bancomer	Inversión	\$176,894.61	
Cta. 011386832 Bancomer	Inversión	\$325,063.67	
Cta. 011559508 Bancomer	Transparencia	\$15,000.25	
Cta. 0114350359 Bancomer	Gasto Corriente	\$609,250.77	
Cta. 1367552521 Bancomer	Inversión	\$25,600,000.00	
Cta. 13669948074 Bancomer	Inversión	\$15,100,000.00	
Cta. 1371602187 Bancomer	Inversión	\$4,550,000.00	
Cta. 1373448401 Bancomer	Inversión	\$8,000,000.00	
	Total Bancos	\$54,437,629.69	
Fondo Fijo			
Carlos Alberto Amaya Soberanes		\$10,000	
	Total Fondos Fijos	\$10,000	
	Total Efectivo y Equivalentes	\$ 54,447,629.69	A)

INSTITUTO ESTATAL ELECTORAL DE BAJA CALIFORNIA

B) En el rubro de **Bienes Muebles** se detalla a continuación:

CUENTA	CONCEPTO	IMPORTE
1.2.4.1.1.511001	Muebles de Oficina y Estantería	\$2,380,927.89
1.2.4.1.3.515001	Equipo de Cómputo y de Tecnologías de la Información	\$5,412,906.54
1.2.4.1.9.519001	Otros Mobiliarios y Equipos de Administración	\$7,798.99
1.2.4.2.1.521001	Equipos y Aparatos Audiovisuales	\$1,210,663.10
1.2.4.2.3.523001	Cámaras Fotográficas y de Video	\$342,849.78
1.2.4.4.1.541001	Automóviles y Equipos Terrestres	\$9,572,432.78
1.2.4.6.4.564001	Maquinaria y Equipo de Aire Acondicionado	\$1,662,237.09
1.2.4.6.9.569001	Otros Equipos	\$87,020.19
Total		\$20,676,836.36

C) **Activos Intangibles** se integra de la siguiente manera:

CUENTA	CONCEPTO	AUXILIAR MAYOR DE LAS CUENTAS. SALDO AL 28/02/2020	SALDO AL 28/02/2020
1.2.5.1.1.591001	Software	\$70,217.12	\$70,217.12
1.2.5.4.1.597001	Licencias Informáticas	\$1,302,916.57	\$1,302,916.57
Totales		\$1,373,133.69	\$1,373,133.69

D) **Cuentas por Pagar a Corto Plazo** se integra de la siguiente manera:

CONCEPTO	IMPORTE	NOTAS
Servicios Personales por Pagar a Corto Plazo	\$135,667.04	1)
Proveedores por Pagar a Corto Plazo	\$255,979.52	2)
Retenciones y Contribuciones por Pagar a C.P.	\$720,292.54	3)
Otras Cuentas por Pagar a C.P.	\$16,565,103.30	4)
Total	\$17,677,042.40	

1) **Servicios Personales por Pagar a Corto Plazo** se integra de la siguiente manera:

CONCEPTO	IMPORTE
Remuneraciones por Pagar al Personal de Carácter Transitorio a Corto Plazo	\$135,667.04
Total	\$135,667.04

2) **Proveedores por Pagar a Corto Plazo** se integra de la siguiente manera:

CONCEPTO	IMPORTE
Soluciones Creativas del Noroeste S.C.	\$109,040.00
Control de Protección y Custodia S.A. de C.V.	146,939.52
Total	\$255,979.52

3) **Impuestos Retenidos y Causados y Otras Retenciones Mensuales**, se integran de la siguiente manera:

CONCEPTO	IMPORTE
Retención I.S.R sobre Salarios	338,998.73

INSTITUTO ESTATAL ELECTORAL DE BAJA CALIFORNIA

I.S.S.T.E..C.A.L.I.	125,444.84
Retención I.S.R Honorarios	5,772.66
Retención de IVA	48,401.02
Retención ISR Arrendamientos	46,088.46
I.80% I.S.R.T.P. Estado	70,316.21
Retención INFONACOT	67,564.75
Descuento OPTICA	1,207.02
Descuento FAMSA	16,498.82
Pensión Alimenticia	0.03
Total	\$720,292.54

4) **Otras Cuentas por Pagar a Corto Plazo** se integra de la siguiente manera:

CONCEPTO	IMPORTE
Jorge Alberto Aranda Miranda	\$269.00
Retenido a Partidos Políticos Informe Anual Ingresos y Gastos 2015	\$446,779.49
Retenido a Partidos Políticos Informe Anual Ingresos y Gastos 2016	\$269,024.47
Retenido a Partidos Políticos Multa PSO EXP. IEEBC/UTCE/PSO/02/2017	\$12,006.00
Multas por INE a Candidatos Independientes en Revisión Ingresos y Gastos	\$3,210.62
Retenido a Partidos Políticos Informe Anual Ingresos y Gastos 2017 COCIT	\$1,793,098.57
Retenciones a Partidos Políticos Informe de Ingresos y Gastos Precandidatos proceso 2018-2019	\$198,434.45
Retención Partidos Políticos Multa PSO Exp. IEEBC/UTCE/PSO/26/2018	\$4,418.00
Retenciones a Partidos Políticos Informe Ingresos y Gastos Candidatos Proceso 2018-2019	\$12,715,447.23
Joel Teran Lopez	\$116.000
Netzer Villafuerte Aguayo	\$5,194.38
Partido Movimiento Ciudadano	\$139,532.63
J. Carmen Cárdenas Suárez	\$6,000.00
CHEQUES CANCELADOS POR NO COBRO EN 180 DIAS	\$16,820.00
Hacienda Pública del Estado de Baja California	\$810,676.08
Partido Humanista	\$61,747.02
Partido Peninsular de las Californias	\$34,303.90
Partido Municipalista de Baja California	\$48,025.46
Total	16,565,103.30

E) **Provisiones a Largo Plazo** se integra de la siguiente manera:

CONCEPTO	IMPORTE
Rafael Pérez Zamudio	\$71,408
Rosella Navarro Montoya	\$23,501
Claudia Luz Ochoa Rodríguez	\$155,212
Karla Julia Carrillo Gutiérrez	\$46,101
Total	\$ 296,222

Resultado:

En nuestra opinión, la información relativa a los recursos y obligaciones así como la estructura de los Activos, Pasivos y Hacienda Pública/Patrimonio se presentó de acuerdo con el formato y los criterios del Manual de Contabilidad del Capítulo VII de los Estados e Informes Contables, Presupuestarios, Programáticos y de los Indicadores de Postura Fiscal emitido por la CONAC; y cumple con el objeto de dar a conocer la información financiera del Instituto Estatal Electoral por el periodo revisado.

INSTITUTO ESTATAL ELECTORAL DE BAJA CALIFORNIA

Se verificó el **Estado Analítico del Activo** del I.ro. al 29 de febrero de 2020 con los saldos de la balanza de comprobación y los saldos de los auxiliares al mes de febrero del ejercicio 2020 así como con el Manual de Contabilidad Gubernamental correspondiente al capítulo VII de los Estados e informes Contables, Presupuestarios, Programáticos y de los Indicadores de Postura Fiscal emitido por la CONAC; como se detalla a continuación:

Estado Analítico del Activo
Del I de enero al 29 de febrero de 2020
(Pesos)
Instituto Estatal Electoral de Baja California

Concepto	Saldo Inicial	Cargo Periodo	Abonos Periodos	Saldo Final	Variación del Periodo
Activo	63,192,688	3,153,915,832	3,147,857,448	69,251,072	6,058,384
Activo Circulante	49,934,605	3,153,915,832	3,147,857,448	55,992,989	6,058,384
Efectivo y Equivalentes	48,480,987	3,153,691,980	3,147,725,338	54,447,629	5,966,642
Derechos a recibir efectivo o Equivalentes	1,453,618	223,852	132,110	1,545,360	91,742
Derechos a recibir Bienes o Servicios	0	0	0	0	0
Inventarios	0	0	0	0	0
Almacenes	0	0	0	0	0
Estimación por Pérdida o Deterioro de Activos Circulantes	0	0	0	0	0
Otros Activos circulantes	0	0	0	0	0
Activo Circulante No	13,258,083			13,258,083	0
Inversiones financieras a Largo Plazo	0	0	0	0	0

Concepto	Saldo Inicial	Cargo Periodo	Abonos Periodos	Saldo Final	Variación del Periodo
Derechos a recibir Efectivo o Equivalentes a Largo Plazo	0	0	0	0	0
Bienes Inmuebles, Infraestructura y construcciones en Proceso	6,785,501	0	0	6,785,501	0
Bienes Muebles	20,676,836	0	0	20,676,836	0
Activos Intangibles	1,373,134			1,373,134	0
Depreciación, Deterioro y Amortización Acumulada de Bienes	-15,577,388	0		-15,577,388	0
Activos Diferidos	0	0	0	0	0
Estimación por Pérdida o Deterioro de Activos no Circulantes	0	0	0	0	0
Otros Activos no Circulantes	0	0	0	0	0

Resultado:

En nuestra opinión, se determinó que la estructura del Estado Analítico del Activo se presentó de acuerdo con el formato y los criterios del Manual de Contabilidad del Capítulo VII de los Estados e Informes Contables, Presupuestarios, Programáticos y de los Indicadores de Postura Fiscal emitido por la CONAC; y cumple con su objeto que es mostrar un comparativo de la información del Instituto Estatal Electoral, los cambios ocurridos en la posición financiera del mismo y facilita su análisis.

INSTITUTO ESTATAL ELECTORAL DE BAJA CALIFORNIA

Se verificó el **Estado de Cambios en la Situación Financiera** del I.ro. al 29 de febrero de 2020 con los saldos de la balanza de comprobación y los saldos de los auxiliares al mes de febrero del ejercicio 2020 así como con el Manual de Contabilidad Gubernamental correspondiente al capítulo VII de los Estados e informes Contables, Presupuestarios, Programáticos y de los Indicadores de Postura Fiscal emitido por CONAC; como se detalla a continuación:

Estado de Cambios en la Situación Financiera
Del 1 de enero al 29 de febrero 2020 y 1 de enero al 31 de diciembre de 2019
(Pesos)
Instituto Estatal Electoral de Baja California

CONCEPTO	ORIGEN	APLICACIÓN	CONCEPTO	ORIGEN	APLICACIÓN
ACTIVO	0	6,058,384	PASIVO	3,433,534	0
ACTIVO CIRCULANTE	0	6,058,384	PASIVO CIRCULANTE	3,433,534	0
Efectivo y Equivalente	0	5,966,642	Cuentas por Pagar a Corto Plazo	3,433,534	0
Derechos a Recibir o Equivalentes	0	91,742	Documentos por Pagar a Corto Plazo	0	0
Derechos a Recibir o Servicios	0	0	Porción a Corto Plazo de la Deuda Pública a Largo Plazo	0	0
Inventarios	0	0	Títulos y Valores a Corto Plazo	0	0
Almacenes	0	0	Pasivos Diferidos a Corto Plazo	0	0
Estimación por Pérdida o Deterioro de Activos Circulantes	0	0	Fondos y Bienes de Terceros en Garantía y/o Administración a Corto Plazo	0	0
Otros Activos Circulantes	0	0	Provisiones a Corto Plazo	0	0
			Otros Pasivos a Corto Plazo	0	0
ACTIVO NO CIRCULANTE	0	1,423,743			
Inversiones financieras a Largo Plazo	0	0	PASIVO NO CIRCULANTE	0	0
Derechos a recibir Efectivo o Equivalentes a Largo Plazo	0	0	Cuentas por Pagar a Largo Plazo	0	0
Bienes Inmuebles, Infraestructura y	0	0	Documentos por Pagar a Largo Plazo	0	0

INSTITUTO ESTATAL ELECTORAL DE BAJA CALIFORNIA

CONCEPTO	ORIGEN	APLICACIÓN	CONCEPTO	ORIGEN	APLICACIÓN
Construcciones en Proceso					
Bienes Muebles	0	1,423,743	Deuda Pública a Largo Plazo	0	0
Activos Intangibles	0	0	Pasivos Diferidos a Largo Plazo	0	0
Depreciación, Deterioro y Amortización Acumulada de Bienes	0	0	Fondos y Bienes de Terceros en Garantía y/o en Administración a Largo Plazo	0	0
Activos Diferidos	0	0	Provisiones a Largo Plazo	0	0
Estimación por pérdida o Deterioro de Activos No Circulantes	0	0			
Otros Activos No Circulantes	0	0	HACIENDA PÚBLICA/ PATRIMONIO	14,510,060	11,885,210
			HACIENDA PÚBLICA/PATRIMONIO CONTRIBUTIDO	0	0
			Aportaciones	0	0
			Donaciones de Capital	0	0
			Actualización de la Hacienda Pública / Patrimonio	0	0
			HACIENDA PÚBLICA/PATRIMONIO GENERADO	14,510,060	11,885,210
			Resultados del Ejercicio (Ahorro / Desahorro)	0	11,885,210
			Resultados de Ejercicios Anteriores	14,510,060	0
			Revalúos	0	0
			Reservas	0	0
			Rectificaciones de Resultados de Ejercicios Anteriores	0	0
			EXCESO O INSUFICIENCIA EN LA ACTUALIZACIÓN DE LA HACIENDA PÚBLICA/PATRIMONIO	0	0
			Resultado por Posición Monetaria	0	0
			Resultado por Tenencia de Activos no Monetarios	0	0

Resultado:

En nuestra opinión, se determinó que la estructura del Estado de Cambios en la Situación Financiera se presentó de acuerdo con el formato y los criterios del Manual de Contabilidad del Capítulo VII de los Estados e Informes Contables, Presupuestarios, Programáticos y de los Indicadores de Postura Fiscal emitido por la CONAC; y cumple con su objeto que es proveer de información sobre los orígenes y aplicaciones de los recursos del Instituto Estatal Electoral.

INSTITUTO ESTATAL ELECTORAL DE BAJA CALIFORNIA

Se verificó el **Estado Analítico de la Deuda y Otros Pasivos** del 1ro. al 29 de febrero de 2020 con los saldos de la balanza de comprobación y los saldos de los auxiliares al mes de febrero del ejercicio 2020 así como con el Manual de Contabilidad Gubernamental correspondiente al capítulo VII de los Estados e informes Contables, Presupuestarios, Programáticos y de los Indicadores de Postura Fiscal emitido por CONAC; como se detalla a continuación:

Estado Analítico de la Deuda y Otros Pasivos Del 1 de enero al 29 de febrero 2020 (Pesos) Instituto Estatal Electoral de Baja California

Denominación de las Deudas	Moneda de Contratación	Institución o País Acreedor	Saldo Inicial del Periodo	Saldo Final del Periodo
DEUDA PÚBLICA				
Corto Plazo				
Deuda Interna			0	0
Instituciones de Crédito			0	0
Títulos y Valores			0	0
Arrendamientos Financieros			0	0
Deuda Externa			0	0
Organismos Financieros Internacionales			0	0
Deuda Bilateral			0	0
Títulos y Valores			0	0
Arrendamientos Financieros			0	0
Subtotal a Corto Plazo			0	0
Largo Plazo				
Deuda Interna			0	0
Instituciones de Crédito			0	0
Títulos y Valores			0	0
Arrendamientos Financieros			0	0
Deuda Externa			0	0
Organismos Financieros Internacionales			0	0
Deuda Bilateral			0	0
Títulos y Valores			0	0
Arrendamientos Financieros			0	0
Subtotal a Largo Plazo			0	0
Otros Pasivos			\$14,539,730	\$17,973,264
Total Deuda y Otros Pasivos			\$14,539,730	\$17,973,264

Resultado:

En nuestra opinión, se determinó que la estructura del Estado Analítico de la Deuda y Otros Pasivos, se presentó de acuerdo con el formato y los criterios del Manual de Contabilidad del Capítulo VII de los Estados e Informes Contables, Presupuestarios, Programáticos y de los Indicadores de Postura Fiscal emitido por la CONAC; y cumple con su objeto que es mostrar las obligaciones insolutas del Instituto Estatal Electoral al inicio y fin de cada periodo.

INSTITUTO ESTATAL ELECTORAL DE BAJA CALIFORNIA

Se verificó el **Estado de Variación en la Hacienda Pública** del 1ro. al 29 de febrero de 2020 con los saldos de la balanza de comprobación y los saldos de los auxiliares al mes de febrero del ejercicio 2020 así como con el Manual de Contabilidad Gubernamental correspondiente al capítulo VII de los Estados e informes Contables, Presupuestarios, Programáticos y de los Indicadores de Postura Fiscal emitido por la CONAC; como se detalla a continuación

Estado de Variación en la Hacienda Pública Del 1 de enero al 29 de febrero de 2020 (Pesos) Instituto Estatal Electoral de Baja California

Concepto	Hacienda Pública/Patrimonio Contribuido	Hacienda Pública/Patrimonio o Generado de Ejercicios Anteriores	Hacienda Pública/Patrimonio Generado del Ejercicio	Ajustes por Cambios de Valor	Total
Rectificaciones de Resultados de Ejercicios Anteriores	0	0	0	0	0
Patrimonio Neto Inicial Ajustado del Ejercicio	17,288,712	0	0	0	17,288,712
Aportaciones	17,288,712	0	0	0	17,288,712
Donaciones de Capital	0	0	0	0	0
Actualización de la Hacienda Pública/Patrimonio	0	0	0	0	0
Variaciones de la Hacienda Pública/Patrimonio Neto del Ejercicio 2019	0	16,854,185	14,510,061	0	31,364,245
Resultados del Ejercicio (Ahorro/Desahorro)	0	0	14,510,061	0	14,510,061
Resultados de Ejercicios Anteriores	0	16,854,185	0	0	16,854,185
Revalúos	0	0	0	0	0
Reservas	0	0	0	0	0
Hacienda Pública/Patrimonio Neto Final del Ejercicio 2018	17,288,712	16,854,185	14,510,061	0	48,652,958
Cambios en la Hacienda Pública/Patrimonio Contribuido Neto 2020	0	0	0	0	0
Aportaciones	0	0	0	0	0
Donaciones de Capital	0	0	0	0	0
Actualización de la Hacienda Pública/Patrimonio	0	0	0	0	0
Variaciones de la Hacienda Pública/Patrimonio Generado Neto 2020	0	0	2,624,851	0	2,624,851
Resultados del Ejercicio (Ahorro/Desahorro)	0	0	2,624,851	0	2,624,851

INSTITUTO ESTATAL ELECTORAL DE BAJA CALIFORNIA


Concepto	Hacienda Pública/Patrimonio Contribuido	Hacienda Pública/Patrimonio o Generado de Ejercicios Anteriores	Hacienda Pública/Patrimonio Generado del Ejercicio	Ajustes por Cambios de Valor	Total
Resultados de Ejercicios Anteriores	0	0	0	0	0
Revalúos	0	0	0	0	0
Reservas	0	0	0	0	0
Saldo Neto en la Hacienda Pública/Patrimonio 2020	\$17,288,712	\$16,854,185	\$17,134,912	0	\$51,277,809

En nuestra opinión, se determinó que la estructura del Estado de Variación en la Hacienda Pública, se presentó de acuerdo con el formato y los criterios del Manual de Contabilidad del Capítulo VII de los Estados e Informes Contables, Presupuestarios, Programáticos y de los Indicadores de Postura Fiscal emitido por la CONAC; y cumple con su objeto que es mostrar los cambios o variaciones que sufrieron distintos elementos que componen la Hacienda Pública del Instituto Estatal Electoral, entre el inicio y el final del periodo.


Hemos verificado los Estados Financieros del Instituto Estatal Electoral de Baja California, que comprenden el Estado de Actividades, Estado de Situación Financiera, Estado Analítico del Activo, Estado de Cambios en la situación Financiera, Estado Analítico de la Deuda y Otros Pasivos y Estado de Variaciones en la Hacienda Pública, por lo que a nuestro juicio, los estados financieros reflejan correctamente, en todos los aspectos significativos, la situación financiera del IEEBC al 29 de febrero de 2020, así como su rendimiento financiero y los flujos de efectivo correspondientes al ejercicio terminado en esa fecha, de conformidad con las Normas Profesionales de Auditoría del Sistema Nacional de Fiscalización, Ley General de Contabilidad Gubernamental y la Normatividad emitida por la CONAC.

Sin otro particular de momento y agradeciendo su atención al presente quedo a sus órdenes.

ATENTAMENTE
“POR LA AUTONOMIA E INDEPENDENCIA DE LOS ORGANISMOS ELECTORALES”



LIC. ALEJANDRA BALCÁZAR GREEN
TITULAR EJECUTIVA DEL DEPARTAMENTO DE CONTROL INTERNO DEL INSTITUTO ESTATAL ELECTORAL DE BAJA CALIFORNIA



INSTITUTO ESTATAL ELECTORAL
DE BAJA CALIFORNIA
30 DIC 2020
DEPARTAMENTO DE CONTROL INTERNO

INSTITUTO ESTATAL ELECTORAL DE BAJA CALIFORNIA

Mexicali, Baja California a 29 de diciembre de 2020.

DEPARTAMENTO DE CONTROL INTERNO
OFICIO No. DCI/020/2020.

Asunto: Informe de Estados Financieros por
el mes de marzo del ejercicio 2020.

Referencia: Orden de Auditoría DCI-A/02/2020.

LIC. RAÚL GUZMÁN GÓMEZ
SECRETARIO EJECUTIVO DEL INSTITUTO
ESTATAL ELECTORAL DE BAJA CALIFORNIA.
PRESENTE. -

Con fundamento, en el artículo 405 de la Ley Electoral del Estado de Baja California, las Normas Profesionales de Auditoría del Sistema Nacional de Fiscalización, artículo 39, inciso h), del Reglamento Interior del Instituto Estatal Electoral de Baja California, en relación con los artículos 7, fracción VIII, 23, 24 y 25 del Reglamento Interior del Departamento de Control Interno; se efectúa el siguiente informe:

Antecedentes

Se giró Orden de Auditoría **DCI-A/02/2020**, a la C.P. Vera Juárez Figueroa, Titular Ejecutiva del Departamento de Administración del Instituto Estatal Electoral, mediante oficio No. **DCI/300/2020** de fecha 18 de septiembre de 2020, con la finalidad de revisar el Rubro de: "Análisis de la Información Financiera Mensual" a efecto de verificar el correcto ejercicio del gasto público conforme al Programa Mínimo de Auditoría correspondiente al ejercicio fiscal 2020.

Normatividad Aplicable a la auditoría:

La auditoría se llevó a cabo aplicando los artículos 44, 45, 46, 47, 48, 49, 50 y 51 de la Ley General de Contabilidad Gubernamental, así como el Manual de Contabilidad Gubernamental correspondiente al capítulo VII de los Estados e Informes Contables, Presupuestarios, Programáticos y de los Indicadores de Postura Fiscal emitido por la CONAC.

Procedimiento de Inspección:

Se da inicio al procedimiento de inspección solicitando la siguiente información al Departamento de Administración:

- Estados financieros correspondientes al mes de enero, febrero, marzo y abril del ejercicio 2020 en archivo digital en Excel o Word según corresponda.
- Archivo Digital de los reportes de los movimientos auxiliares de contabilidad de las cuentas que conforman los Grupos de Gastos correspondiente al mes de enero, febrero, marzo y abril 2020 como sigue:

10,000 Servicios Personales,
20,000 Materiales y Suministros,
30,000 Servicios Generales,
40,000 Ayudas Sociales a Entidades de interés público,
50,000 Bienes Muebles, Inmuebles e Intangibles y
85,3301 Otros Convenios.

- Reporte del programa de contabilidad que contenga los Saldos a fin de mes (anexo) de todas las cuentas por los meses de enero a abril del ejercicio 2020, en archivo digital formato Excel.

INSTITUTO ESTATAL ELECTORAL
DE BAJA CALIFORNIA

30 DIC 2020

11:53 *R. Monta*
RECIBIDO
SECRETARIA EJECUTIVA



INSTITUTO ESTATAL ELECTORAL DE BAJA CALIFORNIA

Se verificó el **Estado de Actividades** del Iro. al 31 de marzo de 2020 con los saldos de la balanza de comprobación y los saldos de los auxiliares al mes de marzo del ejercicio 2020 así como con el Manual de Contabilidad Gubernamental correspondiente al capítulo VII de los Estados e informes Contables, Presupuestarios, Programáticos y de los Indicadores de Postura Fiscal emitido por la CONAC.

Estado de Actividades Del 1 de enero al 31 de marzo de 2020 y del 1ro. de enero al 31 de diciembre de 2019 (Pesos)

Instituto Estatal Electoral de Baja California

CONCEPTO	2020	NOTAS	2019	CONCEPTO	2020	NOTAS	2019
INGRESOS Y OTROS BENEFICIOS	0		0	GASTOS Y OTRAS PÉRDIDAS	15,786,665		237,140,579
Ingresos de la Gestión	0		0	Gastos de Funcionamiento	13,192,279	C)	100,408,301
Impuesto	0		0	Servicios Personales	59,766	D)	89,323,300
Cuotas y Aportaciones de Seguridad Social	0		0	Materiales y Suministros	2,534,620	E)	47,408,978
Contribuciones de Mejoras	0		0	Servicios Generales			
Derechos	0		0	Transferencias, Asignaciones, Subsidios y Otras Ayudas	39,390,904		224,404,666
Productos de Tipo Corriente	0		0	Transferencias Internas y Asignación al Sector Público	0		0
Aprovechamientos de Tipo Corriente	0		0	Transferencias al resto del Sector Público	0		0
Ingresos de Venta de Bienes y Servicios	0		0	Subsidios y subvenciones	0		0
Ingresos no Comprometidos en las Fracciones de la Ley de Ingresos Causados en Ejercicios Fiscales Anteriores Pendientes de Liquidación o Pago	0		0	Ayudas Sociales	39,390,904	F)	224,404,666
Participaciones, Aportaciones, Transferencias, Asignación, Subsidios y Otras Ayudas	56,783,002	A)	479,702,465	Pensiones y Jubilaciones	0		0
Participaciones, Aportaciones	0		0	Transferencias a Fideicomisos, Mandatos y Contratos Análogos	0		0
Transferencias, Asignación, Subsidios y Otras Ayudas	56,783,002		479,702,465	Transferencias a la Seguridad Social	0		0
Otros Ingresos y Beneficios	666,873	B)	2,707,857	Donativos	0		0
Ingresos Financieros	666,873		2,706,480	Transferencias al Exterior	0		0



INSTITUTO ESTATAL ELECTORAL DE BAJA CALIFORNIA

CONCEPTO	2020	NOTAS	2019	CONCEPTO	2020	NOTAS	2019
Incremento por Variación de Inventarios	0		0				
Disminución del Exceso de Estimaciones por Pérdida O Deterioro u Obsolescencia	0		0	Participaciones y Aportaciones	0		4,417,913
Disminución del Exceso de Provisiones	0		0	Participaciones	0		0
Otros Ingresos y Beneficios Varios	0		1,377	Aportaciones			0
Total de Ingresos y Otros Beneficios	57,449,875		482,410,322	Convenios	0		4,417,913
				Intereses, Comisiones y Otros Gastos de la Deuda Pública	0		0
				Intereses de la Deuda Pública	0		0
				Comisiones de la Deuda Pública	0		0
				Gastos de la Deuda Pública	0		0
				Costo por Cobertura	0		0
				Apoyos Financieros	0		0
					0		0
				Otros Gastos y Perdidas Extraordinarias	0		1,937,103
				Estimaciones, Depreciaciones, Deterioros, Obsolescencia, y Amortizaciones.	0		1,937,103
				Provisiones	0		0
				Disminución de Inventarios	0		0
				Aumento por Insuficiencia de Estimaciones por Pérdida o Deterioro y Obsolescencia	0		0
				Aumento por Insuficiencia de Provisiones	0		0
				Otros Gastos	0		0
					0		0
				Inversión Pública	0		0
				Inversión Pública no Capitalizable	0		0
				Total, de Gastos y Otras Perdidas	55,177,569		467,900,261
				Resultados del Ejercicio (Ahorro/Desahorro)	2,272,306		14,510,061

INSTITUTO ESTATAL ELECTORAL DE BAJA CALIFORNIA

A) Se verificó el Auxiliar Mayor de la Cuenta **Subsidio de Gobierno del Estado de Baja California** al 31 de marzo de 2020 arrojando un importe de \$56,783,002.47 el cual corresponde al Rubro de Transferencias, Asignación, Subsidios y Otras Ayudas.

B) El rubro de **Ingresos Financieros** se integra de los saldos de las cuentas de Intereses Ganados y Rendimientos Sobre Inversiones como se detalla a continuación:

CUENTA	CONCEPTO	IMPORTE	NOTA
4.3.1.1.1.1	Intereses Ganados	\$251.87	
4.3.1.1.1.2	Rendimientos Sobre Inversiones	\$305,942.21	
4.3.1.1.1.3	Rendimientos Sobre Inversiones	\$218,083.92	
4.3.1.1.1.4	Rendimientos Sobre Inversiones	\$71,466.71	
4.3.1.1.1.5	Rendimientos Sobre Inversiones	\$71,129.28	
Total		\$666,873.99	B)

C) El rubro de **Servicios Personales** se integra de la siguiente manera:

CUENTA	CONCEPTO	IMPORTE	NOTA
5.1.1.1.1.1312	St Confianza	\$4,107,153.18	
5.1.1.2.1.12213	St Contrato	\$339,170.86	
5.1.1.3.1.13102	Prima De Antigüedad	\$432,493.39	
5.1.1.3.1.13412	Compensaciones Confianza	\$6,628,414.78	
5.1.1.3.2.13202	Prima Vacacional	\$983,944.24	
5.1.1.3.2.13203	Aguinaldo	\$26,175.51	
5.1.1.3.3.13301	Tiempo Extraordinario	\$61,879.68	
5.1.1.4.1.14112	Aportaciones Patronales Servicio Médico Confianza	\$522,896.87	
5.1.1.5.2.15201	Indemnizaciones	\$90,150.46	
Total		\$13,192,278.97	C)

D) El rubro de **Materiales y Suministros** se integra de la siguiente manera:

CUENTA	CONCEPTO	IMPORTE	NOTA
5.1.2.1.1.21101	Materiales, Útiles Y Equipos Menores De Oficina	\$33,959.29	
5.1.2.1.2.21201	Materiales y Útiles de impresión y Reproducción	\$139.71	
5.1.2.1.4.21401	Materiales, Útiles y Equipos Menores de Tecnología de la Información y Comunicaciones	\$989.80	
5.1.2.1.6.21601	Material de Limpieza	\$5,361.12	
5.1.2.2.1.22105	Agua y Hielo para Consumo Humano	\$1,000.00	
5.1.2.4.1.24701	Artículos Metálicos para La Construcción	\$209.01	
5.1.2.4.1.24901	Otros Materiales y artículos de Construcción y Reparación	\$424.00	
5.1.2.7.2.27201	Prendas de seguridad y protección personal	\$325.08	
5.1.2.9.1.29101	Herramientas Menores	\$1,546.34	
5.1.2.9.2.29201	Herramientas Menores	\$328.40	
5.1.2.9.2.29201	Refacciones y Accesorios Menores de Edificios		
5.1.2.9.4.29401	Refacciones y Accesorios Menores de Equipo de Cómputo y Tecnologías de la Información	\$5,564.95	
5.1.2.9.6.29601	Refacciones y Accesorios Menores de Equipo de Transporte	\$9,918.93	
Total		\$ 59,766.63	D)

E) El rubro de **Servicios Generales** se integra de la siguiente manera:

CUENTA	CONCEPTO	IMPORTE	NOTA
5.1.3.1.1.31101	Servicio de Energía Eléctrica	\$34,997.00	

INSTITUTO ESTATAL ELECTORAL DE BAJA CALIFORNIA

CUENTA	CONCEPTO	IMPORTE	NOTA
5.1.3.1.3.31301	Servicio de Agua Potable		
5.1.3.1.4.31401	Servicio Telefónico Tradicional	\$10,452.00	
5.1.3.1.7.31701	Servicios de Acceso a Internet, Redes y Procesamiento de Información	\$20,629.98	
5.1.3.2.2.32201	Arrendamiento de Edificios y Locales	\$68,673.98	
5.1.3.3.1.33101	Servicios Legales y Asesorías en Materia Jurídica	\$1,623,705.69	
5.1.3.3.3.33302	Servicios de Consultoría en Tecnologías de la Información	\$90,720.00	
5.1.3.3.6.33601	Servicios de Apoyo Administrativo y Fotocopiado	\$269,031.40	
5.1.3.3.6.33602	Servicios de Impresión	\$49,045.83	
5.1.3.3.6.33604	Otros Servicios de Apoyo Administrativo	\$1,285.20	
5.1.3.3.8.33801	Servicio de Vigilancia y Monitoreo	\$29,225.75	
5.1.3.4.1.34101	Intereses, Comisiones Y Servicios Bancarios	\$3,702.72	
5.1.3.5.3.35301	Instalación, Reparación y Mantenimiento de Equipo de Cómputo y Tecnologías de la Información	\$15,058.13	
5.1.3.5.5.35501	Reparación y Mantenimiento de Equipo de Transporte	\$24,300.00	
5.1.3.5.8.35804	Servicio de Recolección y Manejo de Desechos	\$598.00	
5.1.3.7.1.37101	Pasajes Aéreos	\$6,415.20	
5.1.3.7.1.37502	Hospedaje en el País	\$24,652.00	
5.1.3.7.2.37201	Pasajes Terrestres	\$1,221.00	
5.1.3.7.5.37501	Viáticos en el país	\$951.38	
5.1.3.7.5.37502	Hospedaje en el País	\$26,900.77	
5.1.3.7.9.37902	Peaje	\$25,590.44	
5.1.3.8.2.38201	Gastos de Orden Social y Cultural	\$14,046.00	
5.1.3.9.1.39801	Impuesto Sobre Remuneraciones al Trabajo Personal Estado	\$1,080.00	
5.1.3.9.2.39201	Impuestos y Derechos	\$162,681.21	
		\$29,656.00	
	Total	\$2,534,619.68	E)

F) El rubro de **Ayudas Sociales** se integra de la siguiente manera:

Se verificó el Auxiliar Mayor de la Cuenta 5.2.4.3.44701 Ayudas Sociales a Entidades de Interés Público al 31 de marzo de 2020 arrojando un importe de \$39,390,904.69 el cual corresponde al Rubro del Financiamiento Público Estatal de los Partidos Políticos.

CONCEPTO	IMPORTE	NOTA
5.2.4.3.44701 Ayudas Sociales a Entidades de Interés Público	\$39,390,903.69	
Total	\$ 39,390,903.69	F)

Resultado:

En nuestra opinión, el Estado de Actividades del Instituto Estatal Electoral presenta razonablemente el patrimonio generado al 31 de marzo de 2020 y proporciona información relevante sobre el resultado de las operaciones del ente público que modifican su patrimonio; a si también se informa sobre la relación detallada sobre los ingresos y gastos del periodo auditado.



INSTITUTO ESTATAL ELECTORAL DE BAJA CALIFORNIA

Se verificó el **Estado de Situación Financiera** al 31 de marzo de 2020 con los saldos de la balanza de comprobación y los saldos de los auxiliares al mes de marzo del ejercicio 2020 y con la normatividad del Manual de Contabilidad Gubernamental correspondiente al capítulo VII de los Estados e Informes Contables, Presupuestarios, Programáticos y de los Indicadores de Postura Fiscal emitido por CONAC.

Estado de Situación Financiera Al 31 de marzo de 2020 y al 31 de diciembre de 2019 (Pesos)

Instituto Estatal Electoral de Baja California

ACTIVO	2020		2019		NOTAS	2020		2019	
Activo Circulante									
Efectivo y Equivalentes	42,296,326	A)	48,480,987			20,292,575	D)	14,243,508	
Derechos a Recibir Efectivo o Equivalentes	1,571,327		1,453,618			0		0	
Derechos a Recibir Bienes y Servicios	0		0			0		0	
Inventarios	0		0			0		0	
Almacenes	0		0			0		0	
Estimación por Pérdida o Deterioro de Activos Circulantes	0		0			0		0	
Otros Activos Circulantes	0		0			0		0	
Total de Activos Circulantes	43,867,653		49,934,605			20,292,575		\$ 14,243,508	
Activo No Circulante									
Inversiones financieras a Largo Plazo	0		0			0.00		0.00	
Derechos a Recibir Efectivo o Equivalentes a Largo Plazo	0		0			0.00		0.00	
Bienes Inmuebles, Infraestructura u Construcciones en Procesos	6,785,501		6,785,501			0.00		0.00	
Bienes Muebles	20,676,836	B)	20,676,836			0.00		0.00	
Activos Intangibles	1,373,134	C)	1,373,134			296,222	E)	296,222	



INSTITUTO ESTATAL ELECTORAL DE BAJA CALIFORNIA

ACTIVO	2020	NOTAS	2019	PASIVO	2020	NOTAS	2019
Depreciación, Deterioro y Amortización Acumulada de Bienes	-15,577,388		-15,577,388	Total de Pasivos No Circulantes	296,222		296,222
Activos Diferidos	0.00			Total del Pasivo	20,588,797		14,539,730
Estimación por Pérdida o Deterioro de Activos no Circulantes	0.00		0.00	HACIENDA PÚBLICA/PATRIMONIO			
Otros Activos no Circulantes	0.00		0.00				
Total Activos No Circulantes	13,258,083		13,258,083				
Total del Activo	57,125,736		63,192,688	Hacienda Contribuido	17,288,712		17,288,712
				Aportaciones			
				Donaciones de Capital	17,288,712		17,288,712
				Actualizaciones de la Hacienda Pública /Patrimonio	0		0
					0		0
				Hacienda Generado	19,248,227		31,364,246
				Resultados del Ejercicio (Ahorro/Desahorro)	2,272,306		14,510,061
				Resultados de Ejercicios Anteriores	16,975,921		16,854,185
				Revalúos	0.00		0.00
				Reservas	0.00		0.00
				Rectificaciones de Ejercicios Anteriores	0.00		0.00
				Revalúos	0.00		0.00
				Reservas	0.00		0.00
				Rectificaciones de Ejercicios Anteriores	0.00		0.00



INSTITUTO ESTATAL ELECTORAL DE BAJA CALIFORNIA

ACTIVO	2020		2019	PASIVO	2020		2019
	NOTAS				Exceso o Insuficiencia en la actualización de la Hacienda Pública/Patrimonio	NOTAS	
				Resultado por Posición Monetaria		0.00	0.00
				Resultado por Tenencia de Activos no Monetarios		0.00	0.00
				Total Hacienda Pública/Patrimonio		36,536,939	48,652,958
				Total del Pasivo y Hacienda Pública/ Patrimonio		57,125,736	63,192,688

A) En el rubro de **Efectivo y Equivalentes** se revisaron las conciliaciones bancarias verificando el saldo de estas, como se detallan a continuación:

CUENTA BANCARIA DEL INSTITUTO ESTATAL ELECTORAL	TIPO DE CUENTA BANCARIA	SALDO DE LA CUENTA AL 31 DE MARZO DE 2020.	NOTA
Cta.0164189914 Bancomer	Inversión	\$83,402.41	
Cta.0164732405 Bancomer	Inversión	\$291,491.14	
Cta.0111386832 Bancomer	Inversión	\$548,568.16	
Cta.0111559508 Bancomer	Transparencia	\$15,000.37	
Cta.0114350359 Bancomer	Gasto Corriente	\$697,863.62	
Cta.1367552521 Bancomer	Inversión	\$25,600,000.00	
Cta.1371602187 Bancomer	Inversión	4,350,000.00	
Cta.1373448401 Bancomer	Inversión	\$10,700,000.00	
	Total Bancos	\$42,286,325.70	
Fondo Fijo			
		\$10,000	
Carlos Alberto Amaya Soberanes		\$10,000	
	Total Fondos Fijos	\$10,000	
	Total Efectivo y Equivalentes	\$ 42,296,325.70	A)

INSTITUTO ESTATAL ELECTORAL DE BAJA CALIFORNIA

B) En el rubro de **Bienes Muebles** se detalla a continuación:

CUENTA	CONCEPTO	IMPORTE
1.2.4.1.1.51101	Muebles de Oficina y Estantería	\$2,380,927.89
1.2.4.1.3.51501	Equipo de Cómputo y de Tecnologías de la Información	\$5,412,906.54
1.2.4.1.9.51901	Otros Mobiliarios y Equipos de Administración	\$7,798.99
1.2.4.2.1.52101	Equipos y Aparatos Audiovisuales	\$1,210,663.10
1.2.4.2.3.52301	Cámaras Fotográficas y de Video	\$342,849.78
1.2.4.4.1.54101	Automóviles y Equipos Terrestres	\$9,572,432.78
1.2.4.6.4.56401	Maquinaria y Equipo de Aire Acondicionado	\$1,662,237.09
1.2.4.6.9.56901	Otros Equipos	\$87,020.19
Total		\$20,676,836.36

C) **Activos Intangibles** se integra de la siguiente manera:

CUENTA	CONCEPTO	AUXILIAR MAYOR DE LAS CUENTAS. SALDO AL 31/03/2020	SALDO AL 31/03/2020
1.2.5.1.1.591001	Software	\$70,217.12	\$70,217.12
1.2.5.4.1.597001	Licencias Informáticas	\$1,302,916.57	\$1,302,916.57
Total		\$1,373,133.69	\$1,373,133.69

D) **Cuentas por Pagar a Corto Plazo** se integra de la siguiente manera:

CONCEPTO	IMPORTE	NOTAS
Servicios Personales por Pagar a Corto Plazo	\$-1,450.90	1)
Proveedores por Pagar a Corto Plazo	\$255,979.52	2)
Retenciones y Contribuciones por Pagar a C.P.	\$560,276.95	3)
Otras Cuentas por Pagar a C.P.	\$19,477,768.95	4)
Total	\$20,292,574.52	

1) **Servicios Personales por Pagar a Corto Plazo** se integra de la siguiente manera:

CONCEPTO	IMPORTE
Remuneraciones por Pagar al Personal de Carácter Transitorio a Corto Plazo	\$-1,450.90
Total	\$-1,450.90

2) **Proveedores por Pagar a Corto Plazo** se integra de la siguiente manera:

CONCEPTO	IMPORTE
Soluciones Creativas del Noroeste S.C.	\$109,040.00
Control de Protección y Custodia S.A. de C.V.	146,939.52
Total	\$255,979.52

3) **Impuestos Retenidos y Causados y Otras Retenciones Mensuales**, se integran de la siguiente manera:

CONCEPTO	IMPORTE
Retención I.S.R sobre Salarios	\$405,146.26
I.S.S.T.E..C.A.L.I.	9,613.78
Retención I.S.R Honorarios	2,799.66

INSTITUTO ESTATAL ELECTORAL DE BAJA CALIFORNIA

Retención de IVA	46,815.63
Retención ISR Arrendamientos	46,088.92
1.80% I.S.R.T.P. Estado	45,797.24
Retención INFONACOT	1,820.57
Descuento OPTICA	2,194.86
Pensión Alimenticia	0.03
Total	\$560,276.95

4) **Otras Cuentas por Pagar a Corto Plazo** se integra de la siguiente manera:

CONCEPTO	IMPORTE
Jorge Alberto Aranda Miranda	\$269.00
Retenciones a Partidos Políticos Informe Anual Ingresos y Gastos 2015 COCIT	\$446,779.49
Retenciones a Partidos Políticos Informe Remanentes de Campaña 2019	\$61,060.68
Destino SRIA. de Hacienda Gobierno del B.C.	
Retención a Partidos Políticos Informe Anual Ingresos y Gastos 2016 COCIT	\$269,024.47
Retención a Partidos Políticos Multa PSO. EXP. IEEBC/UTCE/PSO/02/2017. SPF	\$12,006.00
Multas por INE a Candidatos Independiente - Informe Ingresos y Gastos COCIT	\$3,210.62
Retención Partidos Políticos Informe Anual Ingresos y Egresos 2017 COCIT	\$1,793,098.57
Retención Partidos Políticos Informe de Ingresos y Gastos Precandidatos Proceso 2018-2019	\$198,434.45
Retención Partidos Políticos Multa PSO.EXP. IEEBC/UTCE/PSO/26/2018 COCITBC	\$4,418.00
Retención Partidos Informe de Ingresos y Gastos Candidatos Proceso 2018-2019	\$14,899,027.79
Retenido al Partido Morena por Procedimiento Administrativo Sancionador en Materia de Fiscalización Destino COCITBC	\$668,024.41
Joel Terán López	\$116.00
Netzer Villafuerte Aguayo	\$5,194.38
Movimiento Ciudadano	\$139,532.63
J. Carmen Cárdenas Suarez	\$6,000.00
Cheques Cancelados Por No Cobro en 180 Días	\$16,820.00
Hacienda Pública Del Estado De Baja California	\$810,676.08
Partido Humanista	\$61,747.02
Partido Peninsular de las Californias	\$34,303.90
Partido Municipalista de Baja California	\$48,025.46
Total	19,477,768.95

E) **Provisiones a Largo Plazo** se integra de la siguiente manera:

CONCEPTO	IMPORTE
Rafael Pérez Zamudio	\$71,408
Rosella Navarro Montoya	\$23,501
Claudia Luz Ochoa Rodríguez	\$155,212
Karla Julia Carrillo Gutiérrez	\$46,101
Total	\$ 296,222

Resultado:

En nuestra opinión, la información relativa a los recursos y obligaciones así como la estructura de los Activos, Pasivos y Hacienda Pública/Patrimonio se presentó de acuerdo con el formato y los criterios del Manual de Contabilidad del Capítulo VII de los Estados e Informes Contables, Presupuestarios, Programáticos y de los Indicadores de Postura Fiscal emitido por la CONAC; y cumple con el objeto de dar a conocer la información financiera del Instituto Estatal Electoral por el periodo revisado.

INSTITUTO ESTATAL ELECTORAL DE BAJA CALIFORNIA

Se verificó el **Estado Analítico del Activo** del 1ro. de enero al 31 de marzo de 2020 con los saldos de la balanza de comprobación y los saldos de los auxiliares al mes de marzo del ejercicio 2020 así como con el Manual de Contabilidad Gubernamental correspondiente al capítulo VII de los Estados e informes Contables, Presupuestarios, Programáticos y de los Indicadores de Postura Fiscal emitido por la CONAC; como se detalla a continuación:

Estado Analítico del Activo
Del 1 de enero al 31 de marzo de 2020
(Pesos)
Instituto Estatal Electoral de Baja California

Concepto	Saldo Inicial	Cargo Periodo	Abonos Periodos	Saldo Final	Variación del Periodo
Activo	63,192,688	4,823,025,866	4,829,092,818	57,125,736	-6,066,952
Activo Circulante	49,934,605	4,823,025,866	4,829,092,818	43,867,653	-6,066,952
Efectivo y Equivalentes	48,480,987	4,822,743,718	4,828,928,379	42,296,326	-6,184,661
Derechos a recibir efectivo o Equivalentes	1,453,618	282,148	164,439	1,571,327	117,709
Derechos a recibir Bienes o Servicios	0	0	0	0	0
Inventarios	0	0	0	0	0
Almacenes	0	0	0	0	0
Estimación por Pérdida o Deterioro de Activos Circulantes	0	0	0	0	0
Otros Activos circulantes	0	0	0	0	0
Activo No Circulante	13,258,083			13,258,083	0
Inversiones financieras a Largo Plazo	0	0	0	0	0

INSTITUTO ESTATAL ELECTORAL DE BAJA CALIFORNIA

Concepto	Saldo Inicial	Cargo Periodo	Abonos Periodos	Saldo Final	Variación del Periodo
Derechos a recibir Efectivo o Equivalentes a Largo Plazo	0	0	0	0	0
Bienes Inmuebles, Infraestructura y construcciones en Proceso	6,785,501	0	0	6,785,501	0
Bienes Muebles	20,676,836	0	0	20,676,836	0
Activos Intangibles	1,373,134			1,373,134	0
Depreciación, Deterioro y Amortización Acumulada de Bienes	-15,577,388	0		-15,577,388	0
Activos Diferidos	0	0	0	0	0
Estimación por Pérdida o Deterioro de Activos Circulantes	0	0	0	0	0
Otros Activos no Circulantes	0	0	0	0	0

Resultado:

En nuestra opinión, se determinó que la estructura del Estado Analítico del Activo se presentó de acuerdo con el formato y los criterios del Manual de Contabilidad del Capítulo VII de los Estados e Informes Contables, Presupuestarios, Programáticos y de los Indicadores de Postura Fiscal emitido por la CONAC; y cumple con su objeto que es mostrar un comparativo de la información del Instituto Estatal Electoral, los cambios ocurridos en la posición financiera del mismo y facilita su análisis.

INSTITUTO ESTATAL ELECTORAL DE BAJA CALIFORNIA

Se verificó el **Estado de Cambios en la Situación Financiera** del 1ro. de enero al 31 de marzo de 2020 con los saldos de la balanza de comprobación y los saldos de los auxiliares al mes de marzo del ejercicio 2020 así como con el Manual de Contabilidad Gubernamental correspondiente al capítulo VII de los Estados e informes Contables, Presupuestarios, Programáticos y de los Indicadores de Postura Fiscal emitido por CONAC; como se detalla a continuación:

Estado de Cambios en la Situación Financiera Del 1 de enero al 31 de marzo 2020 y 1 de enero al 31 de diciembre de 2019 (Pesos) Instituto Estatal Electoral de Baja California

CONCEPTO	ORIGEN	APLICACIÓN	CONCEPTO	ORIGEN	APLICACIÓN
ACTIVO	6,184,661	117,709	PASIVO	6,049,067	0
ACTIVO CIRCULANTE	6,184,661	117,709	PASIVO CIRCULANTE	6,049,067	0
Efectivo y Equivalentes	6,184,661	0	Cuentas por Pagar a Corto Plazo	6,049,067	0
Derechos a Recibir o Equivalentes	0	117,709	Documentos por Pagar a Corto Plazo	0	0
Derechos a Recibir o Servicios	0	0	Porción a Corto Plazo de la Deuda Pública a Largo Plazo	0	0
Inventarios	0	0	Títulos y Valores a Corto Plazo	0	0
Almacenes	0	0	Pasivos Diferidos a Corto Plazo	0	0
Estimación por Pérdida o Deterioro de Activos Circulantes	0	0	Fondos y Bienes de Terceros en Garantía y/o Administración a Corto Plazo	0	0
Otros Activos Circulantes	0	0	Provisiones a Corto Plazo	0	0
			Otros Pasivos a Corto Plazo	0	0
ACTIVO NO CIRCULANTE	0	0			
Inversiones financieras a Largo Plazo	0	0	PASIVO NO CIRCULANTE	0	0
Derechos a recibir Efectivo o Equivalentes a Largo Plazo	0	0	Cuentas por Pagar a Largo Plazo	0	0
Bienes Inmuebles, Infraestructura y Construcciones en Proceso	0	0	Documentos por Pagar a Largo Plazo	0	0
Bienes Muebles	0	0	Deuda Pública a Largo Plazo	0	0
Activos Intangibles	0	0	Pasivos Diferidos a Largo Plazo	0	0
Depreciación, Deterioro y Amortización Acumulada de Bienes	0	0	Fondos y Bienes de Terceros en Garantía y/o en Administración a Largo Plazo	0	0
Activos Diferidos	0	0	Provisiones a Largo Plazo	0	0
Estimación por pérdida o Deterioro de Activos No Circulantes	0	0			
Otros Activos No Circulantes	0	0	HACIENDA PÚBLICA/ PATRIMONIO	0	12,116,019

INSTITUTO ESTATAL ELECTORAL DE BAJA CALIFORNIA

CONCEPTO	ORIGEN	APLICACIÓN	CONCEPTO	ORIGEN	APLICACIÓN
			HACIENDA PÚBLICA/PATRIMONIO CONTRIBUIDO	0	0
			Aportaciones	0	0
			Donaciones de Capital	0	0
			Actualización de la Hacienda Pública / Patrimonio	0	0
			HACIENDA PÚBLICA/PATRIMONIO GENERADO	0	12,116,019
			Resultados del Ejercicio (Ahorro / Desahorro)	0	12,116,019
			Resultados de Ejercicios Anteriores	0	0
			Revalúos	0	0
			Reservas	0	0
			Rectificaciones de Resultados de Ejercicios Anteriores	0	0
			EXCESO O INSUFICIENCIA EN LA ACTUALIZACIÓN DE LA HACIENDA PÚBLICA/PATRIMONIO	0	0
			Resultado por Posición Monetaria	0	0
			Resultado por Tenencia de Activos no Monetarios	0	0

Resultado:

En nuestra opinión, se determinó que la estructura del Estado de Cambios en la Situación Financiera se presentó de acuerdo con el formato y los criterios del Manual de Contabilidad del Capítulo VII de los Estados e Informes Contables, Presupuestarios, Programáticos y de los Indicadores de Postura Fiscal emitido por la CONAC; y cumple con su objeto que es proveer de información sobre los orígenes y aplicaciones de los recursos del Instituto Estatal Electoral.

INSTITUTO ESTATAL ELECTORAL DE BAJA CALIFORNIA

Se verificó el **Estado Analítico de la Deuda y Otros Pasivos** del Iro. al 31 de marzo de 2020 con los saldos de la balanza de comprobación y los saldos de los auxiliares al mes de marzo del ejercicio 2020 así como con el Manual de Contabilidad Gubernamental correspondiente al capítulo VII de los Estados e informes Contables, Presupuestarios, Programáticos y de los Indicadores de Postura Fiscal emitido por CONAC; como se detalla a continuación:

Estado Analítico de la Deuda y Otros Pasivos Del 1 de enero al 31 de marzo 2020 (Pesos) Instituto Estatal Electoral de Baja California

Denominación de las Deudas	Moneda de Contratación	Institución o País Acreedor	Saldo Inicial del Periodo	Saldo Final del Periodo
DEUDA PÚBLICA				
Corto Plazo				
Deuda Interna				
Instituciones de Crédito			0	0
Títulos y Valores			0	0
Arrendamientos Financieros			0	0
Deuda Externa				
Organismos Financieros Internacionales			0	0
Deuda Bilateral			0	0
Títulos y Valores			0	0
Arrendamientos Financieros			0	0
Subtotal a Corto Plazo			0	0
Largo Plazo				
Deuda Interna				
Instituciones de Crédito			0	0
Títulos y Valores			0	0
Arrendamientos Financieros			0	0
Deuda Externa				
Organismos Financieros Internacionales			0	0
Deuda Bilateral			0	0
Títulos y Valores			0	0
Arrendamientos Financieros			0	0
Subtotal a Largo Plazo			0	0
Otros Pasivos			\$14,539,730	\$20,588,797
Total Deuda y Otros Pasivos			\$14,539,730	\$20,588,797

Resultado:

En nuestra opinión, se determinó que la estructura del Estado Analítico de la Deuda y Otros Pasivos, se presentó de acuerdo con el formato y los criterios del Manual de Contabilidad del Capítulo VII de los Estados e Informes Contables, Presupuestarios, Programáticos y de los Indicadores de Postura Fiscal emitido por la CONAC; y cumple con su objeto que es mostrar las obligaciones insolutas del Instituto Estatal Electoral al inicio y fin de cada periodo.

INSTITUTO ESTATAL ELECTORAL DE BAJA CALIFORNIA

Se verificó el **Estado de Variación en la Hacienda Pública** del 1ro. de enero al 31 de marzo de 2020 con los saldos de la balanza de comprobación y los saldos de los auxiliares al mes de marzo del ejercicio 2020 así como con el Manual de Contabilidad Gubernamental correspondiente al capítulo VII de los Estados e informes Contables, Presupuestarios, Programáticos y de los Indicadores de Postura Fiscal emitido por la CONAC; como se detalla a continuación

Estado de Variación en la Hacienda Pública Del 1 de enero al 31 de marzo de 2020 (Pesos) Instituto Estatal Electoral de Baja California

Concepto	Hacienda Pública/Patrimonio Contribuido	Hacienda Pública/Patrimonio Generado de Ejercicios Anteriores	Hacienda Pública/Patrimonio Generado del Ejercicio	Ajustes por Cambios de Valor	Total
Hacienda Pública / Patrimonio Contribuido Neto de 2019	17,288,712	0	0	0	17,288,712
Aportaciones	17,288,712	0	0	0	17,288,712
Donaciones de Capital	0	0	0	0	0
Actualización de la Hacienda Pública/Patrimonio	0	0	0	0	0
Hacienda Pública / Patrimonio Generado Neto de 2019	0	16,854,185	14,510,061	0	31,364,245
Resultados del Ejercicio (Ahorro/Desahorro)	0	0	14,510,061	0	14,510,061
Resultados de Ejercicios Anteriores	0	16,854,185	0	0	16,854,185
Revalúos	0	0	0	0	0
Reservas	0	0	0	0	0
Rectificaciones de Resultados de Ejercicios Anteriores	0	0	0	0	0
Exceso o Insuficiencia en la Actualización de la Hacienda Pública / Patrimonio Neto de 2019	0	0	0	0	0
Resultado por Posición Monetaria	0	0	0	0	0
Resultado por Tenencia de Activos no Monetarios	0	0	0	0	0
Hacienda Pública/Patrimonio Neto Final de 2019	17,288,712	16,854,185	14,510,061	0	48,652,958
Cambios en la Hacienda Pública/Patrimonio Contribuido Neto 2020	0	0	0	0	0
Aportaciones	0	0	0	0	0
Donaciones de Capital	0	0	0	0	0
Actualización de la Hacienda Pública/Patrimonio	0	0	0	0	0

INSTITUTO ESTATAL ELECTORAL DE BAJA CALIFORNIA

Concepto	Hacienda Pública/Patrimonio Contribuido	Hacienda Pública/Patrimonio Generado de Ejercicios Anteriores	Hacienda Pública/Patrimonio Generado del Ejercicio	Ajustes por Cambios de Valor	Total
Variaciones de la Hacienda Pública/Patrimonio Generado Neto 2020	0	0	-12,116,019	0	-12,116,019
Resultados del Ejercicio (Ahorro/Desahorro)	0	0	2,272,306	0	2,272,306
Resultados de Ejercicios Anteriores	0	0	-14,388,325	0	-14,388,325
Revalúos	0	0	0	0	0
Reservas	0	0	0	0	0
Rectificaciones de Resultados de Ejercicios Anteriores	0	0	0	0	0
Cambios en el Exceso o Insuficiencia en la Actualización de la Hacienda Pública / Patrimonio Neto de 2020	0	0	0	0	0
Resultado por Posición Monetaria	0	0	0	0	0
Resultado por Tenencia de Activos no Monetarios	0	0	0	0	0
Saldo Neto en la Hacienda Pública/Patrimonio 2020	\$17,288,712	\$16,854,185	\$2,394,042	0	\$36,536,939

En nuestra opinión, se determinó que la estructura del Estado de Variación en la Hacienda Pública, se presentó de acuerdo con el formato y los criterios del Manual de Contabilidad del Capítulo VII de los Estados e Informes Contables, Presupuestarios, Programáticos y de los Indicadores de Postura Fiscal emitido por la CONAC; y cumple con su objeto que es mostrar los cambios o variaciones que sufrieron distintos elementos que componen la Hacienda Pública del Instituto Estatal Electoral, entre el inicio y el final del periodo.

Hemos verificado los Estados Financieros del Instituto Estatal Electoral de Baja California, que comprenden el Estado de Actividades, Estado de Situación Financiera, Estado Analítico del Activo, Estado de Cambios en la situación Financiera, Estado Analítico de la Deuda y Otros Pasivos y Estado de Variaciones en la Hacienda Pública, por lo que a nuestro juicio, los estados financieros reflejan correctamente, en todos los aspectos significativos, la situación financiera del IEEBC al 31 de marzo de 2020, así como su rendimiento financiero y los flujos de efectivo correspondientes al ejercicio terminado en esa fecha, de conformidad con las Normas Profesionales de Auditoría del Sistema Nacional de Fiscalización, Ley General de Contabilidad Gubernamental y la Normatividad emitida por la CONAC.

Sin otro particular de momento y agradeciendo su atención al presente quedo a sus órdenes.

ATENTAMENTE
"POR LA AUTONOMÍA E INDEPENDENCIA
DE LOS ORGANISMOS ELECTORALES"

LIC. ALEJANDRA BALCAZAR GREEN

TITULAR EJECUTIVA DEL DEPARTAMENTO DE CONTROL INTERNO DEL
INSTITUTO ESTATAL ELECTORAL DE BAJA CALIFORNIA

INSTITUTO ESTATAL ELECTORAL
DE BAJA CALIFORNIA

30 DIC 2020

ESPACHADO

C.c.c. Archivo
C.c.c. SBL/Anita*

Mexicali, Baja California a 29 de diciembre de 2020.

DEPARTAMENTO DE CONTROL INTERNO
OFICIO No. DCI/450/2020.

Asunto: Informe de Estados Financieros por
el mes de abril ejercicio 2020.

Referencia: Orden de Auditoría DCI-A/02/2020.

LIC. RAÚL GUZMÁN GÓMEZ
SECRETARIO EJECUTIVO DEL INSTITUTO
ESTATAL ELECTORAL DE BAJA CALIFORNIA.
PRESENTE. -

Con fundamento, en el artículo 405 de la Ley Electoral del Estado de Baja California, las Normas Profesionales de Auditoría del Sistema Nacional de Fiscalización, artículo 39, inciso h), del Reglamento Interior del Instituto Estatal Electoral de Baja California, en relación con los artículos 7, fracción VIII, 23, 24 y 25 del Reglamento Interior del Departamento de Control Interno; se efectúa el siguiente informe:

Antecedentes

Se giró Orden de Auditoría **DCI-A/02/2020**, a la C.P. Vera Juárez Figueroa, Titular Ejecutiva del Departamento de Administración del Instituto Estatal Electoral, mediante oficio No. **DCI/300/2020** de fecha 18 de septiembre de 2020, con la finalidad de revisar el Rubro de: "Análisis de la Información Financiera Mensual" a efecto de verificar el correcto ejercicio del gasto público conforme al Programa Mínimo de Auditoría correspondiente al ejercicio fiscal 2020.

Normatividad Aplicable a la auditoría:

La auditoría se llevó a cabo aplicando los artículos 44, 45, 46, 47, 48, 49, 50 y 51 de la Ley General de Contabilidad Gubernamental, así como el Manual de Contabilidad Gubernamental correspondiente al capítulo VII de los Estados e Informes Contables, Presupuestarios, Programáticos y de los Indicadores de Postura Fiscal emitido por la CONAC.

Procedimiento de Inspección:

Se da inicio al procedimiento de inspección solicitando la siguiente información al Departamento de Administración:

- Estados financieros correspondientes al mes de enero, febrero, marzo y abril del ejercicio 2020 en archivo digital en Excel o Word según corresponda.
- Archivo Digital de los reportes de los movimientos auxiliares de contabilidad de las cuentas que conforman los Grupos de Gastos correspondiente al mes de enero, febrero, marzo y abril 2020 como sigue:
 - 10,000 Servicios Personales,
 - 20,000 Materiales y Suministros,
 - 30,000 Servicios Generales,
 - 40,000 Ayudas Sociales a Entidades de interés público,
 - 50,000 Bienes Muebles, Inmuebles e Intangibles y
 - 85,3301 Otros Convenios.
- Reporte del programa de contabilidad que contenga los Saldos a fin de mes (anexo) de todas las cuentas por los meses de enero a abril del ejercicio 2020, en archivo digital formato Excel.

INSTITUTO ESTATAL ELECTORAL
DE BAJA CALIFORNIA

11:53  30 DIC 2020
RECIBIDO
SECRETARIA EJECUTIVA



INSTITUTO ESTATAL ELECTORAL DE BAJA CALIFORNIA

Se verificó el **Estado de Actividades** del 1.º al 30 de abril de 2020 con los saldos de la balanza de comprobación y los saldos de los auxiliares al mes de abril del ejercicio 2020 así como con el Manual de Contabilidad Gubernamental correspondiente al capítulo VII de los Estados e informes Contables, Presupuestarios, Programáticos y de los Indicadores de Postura Fiscal emitido por la CONAC.

Estado de Actividades Del 1 de enero al 30 de abril de 2020 y del 1.º de enero al 31 de diciembre de 2019 (Pesos)

Instituto Estatal Electoral de Baja California		2020		2019		2020		2019	
CONCEPTO	NOTAS	2020	2019	CONCEPTO	NOTAS	2020	2019		
INGRESOS Y OTROS BENEFICIOS				GASTOS Y OTRAS PÉRDIDAS					
Ingresos de la Gestión	0	0	0	Gastos de Funcionamiento		20,467,881	237,140,579		
Impuesto	0	0	0	Servicios Personales	C)	17,008,709	100,408,301		
Cuotas y Aportaciones de Seguridad Social	0	0	0	Materiales y Suministros	D)	96,105	89,323,300		
Contribuciones de Mejoras	0	0	0	Servicios Generales	E)	3,363,067	47,408,978		
Derechos	0	0	0						
Productos de Tipo Corriente	0	0	0	Transferencias, Asignaciones, Subsidios y Otras Ayudas		52,521,205	224,404,666		
Aprovechamientos de Tipo Corriente	0	0	0	Transferencias Internas y Asignación al Sector Público		0	0		
Ingresos de Venta de Bienes y Servicios	0	0	0	Transferencias al resto del Sector Público		0	0		
Ingresos no Comprometidos en las Fracciones de la Ley de Ingresos Causados en Ejercicios Fiscales Anteriores Pendientes de Liquidación o Pago	0	0	0	Subsidios y subvenciones		0	0		
Participaciones, Aportaciones, Transferencias, Asignación, Subsidios y Otras Ayudas		74,350,035	479,702,465	Ayudas Sociales	F)	52,521,205	224,404,666		
Participaciones, Aportaciones	0	0	0	Peniones y Jubilaciones		0	0		
Transferencias, Asignación, Subsidios y Otras Ayudas	74,350,035	74,350,035	479,702,465	Transferencias a Fideicomisos, Mandatos y Contratos Análogos		0	0		
Otros Ingresos y Beneficios		872,092	2,707,857	Transferencias a la Seguridad Social		0	0		
Ingresos Financieros	872,092	872,092	2,706,480	Donativos		0	0		
Incremento por Variación de Inventarios	0	0	0	Transferencias al Exterior		0	0		



INSTITUTO ESTATAL ELECTORAL DE BAJA CALIFORNIA

CONCEPTO	2020	NOTAS	2019	CONCEPTO	2020	NOTAS	2019
Disminución del Exceso de Estimaciones por Pérdida O Deterioro u Obsolescencia	0		0	Participaciones y Aportaciones	0		4,417,913
Disminución del Exceso de Provisiones	0		0	Participaciones	0		0
Otros Ingresos y Beneficios Varios	0		1,377	Aportaciones	0		0
Total de Ingresos y Otros Beneficios	75,222,127		482,410,322	Convenios	0		4,417,913
				Intereses, Comisiones y Otros Gastos de la Deuda Pública	0		0
				Intereses de la Deuda Pública	0		0
				Comisiones de la Deuda Pública	0		0
				Gastos de la Deuda Pública	0		0
				Costo por Cobertura	0		0
				Ayos Financieros	0		0
				Otros Gastos y Perdidas Extraordinarias	0		1,937,103
				Estimaciones, Depreciaciones, Deterioros, Obsolescencia, y Amortizaciones.	0		1,937,103
				Provisiones	0		0
				Disminución de Inventarios	0		0
				Aumento por Insuficiencia de Estimaciones por Pérdida o Deterioro y Obsolescencia	0		0
				Aumento por Insuficiencia de Provisiones	0		0
				Otros Gastos	0		0
				Inversión Pública	0		0
				Inversión Pública no Capitalizable	0		0
				Total, de Gastos y Otras Perdidas	72,989,086		467,900,261
				Resultados del Ejercicio (Ahorro/Desahorro)	2,233,041		14,510,061

INSTITUTO ESTATAL ELECTORAL DE BAJA CALIFORNIA

A) Se verificó el Auxiliar Mayor de la Cuenta **Subsidio de Gobierno del Estado de Baja California** al 30 de abril de 2020 arrojando un importe de \$ 74,350,035 el cual corresponde al Rubro de Transferencias, Asignación, Subsidios y Otras Ayudas.

B) El rubro de **Ingresos Financieros** se integra de los saldos de las cuentas de Intereses Ganados y Rendimientos Sobre Inversiones como se detalla a continuación:

CUENTA	CONCEPTO	IMPORTE	NOTA
4.3.1.1.1.1	Intereses Ganados	\$331.03	
4.3.1.1.1.2	Rendimientos Sobre Inversiones	\$438,749.31	
4.3.1.1.1.3	Rendimientos Sobre Inversiones	\$218,083.92	
4.3.1.1.1.4	Rendimientos Sobre Inversiones	\$94,033.55	
4.3.1.1.1.5	Rendimientos Sobre Inversiones	\$120,894.99	
Total		\$872,092.80	B)

C) El rubro de **Servicios Personales** se integra de la siguiente manera:

CUENTA	CONCEPTO	IMPORTE	NOTA
5.1.1.1.1.11312	S.T. Confianza	\$5,416,401.07	
5.1.1.1.3.11301	Sueldo Tabular Personal Permanente	(\$103.92)	
5.1.1.2.1.12213	S.T. Contrato	\$469,238.03	
5.1.1.2.2.12201	S.T. Contrato	\$240.00	
5.1.1.3.1.13102	Prima de Antigüedad	\$432,493.39	
5.1.1.3.1.13412	Compensaciones Confianza	\$8,828,458.68	
5.1.1.3.2.13202	Prima Vacacional	\$983,944.24	
5.1.1.3.2.13203	Aguinaldo	\$26,175.51	
5.1.1.3.3.13301	Tiempo Extraordinario	\$61,879.68	
5.1.1.3.4.13401	Compensaciones	\$204.12	
5.1.1.4.1.14112	Aportaciones Patronales Servicio Médico Confianza	\$699,628.07	
5.1.1.5.2.15201	Indemnizaciones	\$90,150.46	
Total		\$17,008,709.33	C)

D) El rubro de **Materiales y Suministros** se integra de la siguiente manera:

CUENTA	CONCEPTO	IMPORTE	NOTA
5.1.2.1.1.21101	Materiales, Útiles Y Equipos Menores De Oficina	\$36,754.69	
5.1.2.1.2.21201	Materiales y Útiles de Impresión y Reproducción	\$139.71	
5.1.2.1.4.21401	Materiales, Útiles y Equipos Menores de Tecnología de la Información y Comunicaciones	\$989.80	
5.1.2.1.5.21501	Material Impreso y de Apoyo Informativo	\$10,470.00	
5.1.2.1.6.21601	Material de Limpieza	\$17,037.72	
5.1.2.2.1.22105	Agua y Hielo Para Consumo Humano	\$2,000.00	
5.1.2.4.1.24601	Material Eléctrico	\$281.40	
5.1.2.4.1.24701	Artículos Metálicos Para La Construcción	\$209.01	
5.1.2.4.1.24901	Otros Materiales y Artículos de Construcción y Reparación	\$993.80	
5.1.2.7.2.27201	Prendas de Seguridad y Protección Personal	\$325.08	
5.1.2.9.1.29101	Herramientas Menores	\$2,056.25	
5.1.2.9.2.29201	Refacciones y Accesorios Menores de Edificios	\$9,063.60	
5.1.2.9.4.29401	Refacciones y Accesorios Menores de Equipo de Cómputo y Tecnologías de la Información	\$5,564.95	
5.1.2.9.6.29601	Refacciones y Accesorios Menores de Equipo de Transporte	\$10,218.63	
TOTAL		\$96,104.64	D)

INSTITUTO ESTATAL ELECTORAL DE BAJA CALIFORNIA

E) El rubro de **Servicios Generales** se integra de la siguiente manera:

CUENTA	CONCEPTO	IMPORTE	NOTA
5.1.3.1.1.31101	Servicio de Energía Eléctrica	\$51,397.00	
5.1.3.1.3.31301	Servicio de Agua Potable	\$12,892.00	
5.1.3.1.4.31401	Servicio Telefónico Tradicional	\$27,504.00	
5.1.3.1.7.31701	Servicios de Acceso a Internet, Redes y Procesamiento de Información	\$91,431.98	
5.1.3.2.2.32201	Arrendamiento de Edificios y Locales	\$2,164,940.92	
5.1.3.3.1.33101	Servicios Legales y Asesorías en Materia Jurídica	\$120,960.00	
5.1.3.3.3.33302	Servicios de Consultoría en Tecnologías de la Información	\$269,031.40	
5.1.3.3.6.33601	Servicios de Apoyo Administrativo y Fotocopiado	\$49,045.83	
5.1.3.3.6.33602	Servicios de Impresión	\$1,285.20	
5.1.3.3.6.33604	Otros Servicios de Apoyo Administrativo	\$29,225.75	
5.1.3.3.8.33801	Servicio de Vigilancia y Monitoreo	\$4,630.72	
5.1.3.4.1.34101	Intereses, Comisiones y Servicios Bancarios	\$17,410.80	
5.1.3.4.5.34501	Seguro de Bienes Patrimoniales	\$151,274.20	
5.1.3.5.2.35202	Instalación, Reparación y Mantenimiento de Mobiliario y Equipo Educativo y Recreativo	\$3,078.00	
5.1.3.5.3.35301	Instalación, Reparación y Mantenimiento de Equipo de Cómputo y Tecnologías de la Información	\$24,300.00	
5.1.3.5.5.35501	Reparación y Mantenimiento de Equipo de Transporte	\$814.00	
5.1.3.5.8.35802	Servicio de Lavandería	\$1,184.63	
5.1.3.5.8.35804	Servicio de Recolección y Manejo de Desechos	\$8,553.60	
5.1.3.5.9.35902	Servicios de Fumigación	\$3,132.00	
5.1.3.7.1.37101	Pasajes Aéreos	\$24,652.00	
5.1.3.7.2.37201	Pasajes Terrestres	\$951.38	
5.1.3.7.5.37501	Viáticos en el país	\$26,900.77	
5.1.3.7.5.37502	Hospedaje en el país	\$26,811.44	
5.1.3.7.9.37902	Peaje	\$14,046.00	
5.1.3.8.2.38201	Gastos de Orden Social y Cultural	\$1,080.00	
5.1.3.9.1.39801	Impuesto Sobre Remuneraciones al Trabajo Personal Estado	\$206,353.34	
5.1.3.9.2.39201	Impuestos y Derechos	\$29,656.00	
5.1.3.9.8.39801	Impuesto Sobre Remuneraciones al Trabajo Personal	\$523.82	
TOTAL		\$3,363,066.78	E)

F) El rubro de **Ayudas Sociales** se integra de la siguiente manera:

Se verificó el Auxiliar Mayor de la Cuenta 5.2.4.3.1.447001 Ayudas Sociales a Entidades de Interés Público al 30 de abril de 2020 arrojando un importe de \$52,521,205.00 el cual corresponde al Rubro del Financiamiento Público Estatal de los Partidos Políticos.

CONCEPTO	IMPORTE	NOTA
5.2.4.3.1.447001 Ayudas Sociales a Entidades de Interés Público	\$52,521,205.00	
Total	\$52,521,205.00	F)

Resultado:

En nuestra opinión, el Estado de Actividades del Instituto Estatal Electoral informa sobre la relación detallada sobre los ingresos y gastos del periodo auditado y presenta razonablemente el patrimonio generado al 30 de abril de 2020 proporcionando información relevante sobre el resultado de las operaciones del ente público que modifican su patrimonio; se informa sobre la relación detallada sobre los ingresos y gastos del periodo auditado.



INSTITUTO ESTATAL ELECTORAL DE BAJA CALIFORNIA

Se verificó el **Estado de Situación Financiera** al Iro. al 30 de abril de 2020 con los saldos de la balanza de comprobación y los saldos de los auxiliares al mes de abril del ejercicio 2020 y con la normatividad del Manual de Contabilidad Gubernamental correspondiente al capítulo VII de los Estados e Informes Contables, Presupuestarios, Programáticos y de los Indicadores de Postura Fiscal emitido por CONAC.


Estado de Situación Financiera Al 30 de abril de 2020 y al 31 de diciembre de 2019 (Pesos) Instituto Estatal Electoral de Baja California

ACTIVO	2020	NOTAS	2019	PASIVO	2020	NOTAS	2019
Activo Circulante				Pasivo Circulante			
Efectivo y Equivalentes	45,112,143	A)	48,480,987	Cuentas por Pagar a Corto Plazo	23,123,753	D)	14,243,508
Derechos a Recibir Efectivo o Equivalentes	1,547,423		1,453,618	Documentos por Pagar a Corto Plazo	0		0
Derechos a Recibir Bienes y Servicios	0		0	Porción a Corto Plazo de la Deuda Pública a Largo Plazo	0		0
Inventarios	0		0	Títulos y Valores a Corto Plazo	0		0
Almacenes	0		0	Pasivos Diferidos a Corto Plazo	0		0
Estimación por Pérdida o Deterioro de Activos Circulantes	0		0	Fondos y Bienes de Terceros en Garantía y/o Administración a Corto Plazo	0		0
Otros Activos Circulantes	0		0	Provisiones a Corto Plazo	0		0
				Otros Pasivos a Corto Plazo	0		0
Total de Activos Circulantes	46,659,566		49,934,605	Total de Pasivos Circulantes	23,123,753		\$ 14,243,508
Activo No Circulante				Pasivo No Circulante			
Inversiones financieras a Largo Plazo	0		0	Cuentas por Pagar a Largo Plazo	0.00		0.00
Derechos a Recibir Efectivo o Equivalentes a Largo Plazo	0		0	Documentos por Pagar a Largo Plazo	0.00		0.00
Bienes Inmuebles, Infraestructura u Construcciones en Procesos	6,785,501		6,785,501	Deuda Pública a Largo Plazo	0.00		0.00
Bienes Muebles	20,676,836	B)	20,676,836	Pasivos Diferidos a Largo Plazo	0.00		0.00
Activos Intangibles	1,373,134	C)	1,373,134	Fondos y Bienes de Terceros en Garantía y/o en Administración a Largo Plazo	0.00		0.00
				Provisiones a Largo Plazo	296,222	E)	296,222



INSTITUTO ESTATAL ELECTORAL DE BAJA CALIFORNIA

ACTIVO	2020	NOTAS	2019	PASIVO	2020	NOTAS	2019
Depreciación, Deterioro y Amortización Acumulada de Bienes	-15,577,388		-15,577,388	Total de Pasivos No Circulantes	296,222		296,222
Activos Diferidos	0.00		0.00	Total del Pasivo	23,419,975		14,539,730
Estimación por Pérdida o Deterioro de Activos no Circulantes	0.00		0.00	HACIENDA PÚBLICA/PATRIMONIO			
Otros Activos no Circulantes	0.00		0.00	Hacienda Contribuido	17,288,712		17,288,712
Total Activos No Circulantes	13,258,083		13,258,083	Aportaciones			
Total del Activo	59,917,649		63,192,688	Donaciones de Capital	17,288,712		17,288,712
				Actualizaciones de la Hacienda Pública /Patrimonio	0		0
				Hacienda Generado	19,208,962		31,364,246
				Resultados del Ejercicio (Ahorro/Desahorro)	2,233,041		14,510,061
				Resultados de Ejercicios Anteriores	16,975,921		16,854,185
				Revalúos	0.00		0.00
				Reservas	0.00		0.00
				Rectificaciones de Resultados de Ejercicios Anteriores	0.00		0.00
				Revalúos	0.00		0.00
				Reservas			
				Rectificaciones de Resultados de Ejercicios Anteriores	0.00		0.00
				Exceso o Insuficiencia en la actualización de la Hacienda Pública/Patrimonio	0.00		0.00



INSTITUTO ESTATAL ELECTORAL DE BAJA CALIFORNIA

ACTIVO	2020	NOTAS	2019	PASIVO	2020	NOTAS	2019
				Resultado por Posición Monetaria	0.00		0.00
				Resultado por Tenencia de Activos no Monetarios	0.00		0.00
				Total Hacienda Pública/Patrimonio	36,497,674		48,652,958
				Total del Pasivo y Hacienda Pública/Patrimonio	59,917,649		63,192,688

A) En el rubro de **Efectivo y Equivalentes** se revisaron las conciliaciones bancarias verificando el saldo de estas, como se detallan a continuación:

CUENTA BANCARIA DEL INSTITUTO ESTATAL ELECTORAL	TIPO DE CUENTA BANCARIA	SALDO DE LA CUENTA AL 30 DE ABRIL DE 2020.	NOTA
Cta. 0164189914 Bancomer	Inversión	\$115,187.43	
Cta. 0164732405 Bancomer	Inversión	\$424,300.33	
Cta. 011386832 Bancomer	Inversión	\$547,346.60	
Cta. 011559508 Bancomer	Transparencia	\$15,000.50	
Cta. 0114350359 Bancomer	Gasto Corriente	\$1,150,307.91	
Cta. 1367552521 Bancomer	Inversión	\$25,600,000.00	
Cta. 1371602187 Bancomer	Inversión	\$4,350,000.00	
Cta. 1373448401 Bancomer	Inversión	\$12,900,000.00	
	Total Bancos	\$45,102,142.77	
Fondo Fijo			
Carlos Alberto Amaya Soberanes		\$10,000	
	Total Fondos Fijos	\$10,000	
	Total Efectivo y Equivalentes	\$45,112,142.77 A)	

INSTITUTO ESTATAL ELECTORAL DE BAJA CALIFORNIA

B) En el rubro de **Bienes Muebles** se detalla a continuación:

CUENTA	CONCEPTO	IMPORTE
1.2.4.1.1.511001	Muebles de Oficina y Estantería	\$2,380,927.89
1.2.4.1.3.515001	Equipo de Cómputo y de Tecnologías de la Información	\$5,412,906.54
1.2.4.1.9.519001	Otros Mobiliarios y Equipos de Administración	\$7,798.99
1.2.4.2.1.521001	Equipos y Aparatos Audiovisuales	\$1,210,663.10
1.2.4.2.3.523001	Cámaras Fotográficas y de Video	\$342,849.78
1.2.4.4.1.541001	Automóviles y Equipos Terrestres	\$9,572,432.78
1.2.4.6.4.564001	Maquinaria y Equipo de Aire Acondicionado	\$1,662,237.09
1.2.4.6.9.569001	Otros Equipos	\$87,020.19
Total		\$20,676,836.36

C) **Activos Intangibles** se integra de la siguiente manera:

CUENTA	CONCEPTO	AUXILIAR MAYOR DE LAS CUENTAS. SALDO AL 30/04/2020	SALDO AL 30/04/2020
1.2.5.1.1.591001	Software	\$70,217.12	\$70,217.12
1.2.5.4.1.597001	Licencias Informáticas	\$1,302,916.57	\$1,302,916.57
Total		\$1,373,133.69	\$1,373,133.69

D) **Cuentas por Pagar a Corto Plazo** se integra de la siguiente manera:

CONCEPTO	IMPORTE	NOTAS
Servicios Personales por Pagar a Corto Plazo	\$0.02	
Proveedores por Pagar a Corto Plazo	\$255,979.52	1)
Retenciones y Contribuciones por Pagar a C.P.	\$751,260.50	2)
Otras Cuentas por Pagar a C.P.	\$22,116,512.97	3)
Total	\$23,123,753.01	

1) **Proveedores por Pagar a Corto Plazo** se integra de la siguiente manera:

CONCEPTO	IMPORTE
Soluciones Creativas del Noroeste S.C.	\$109,040.00
Control de Protección y Custodia S.A. de C.V.	146,939.52
Total	\$255,979.52

2) **Impuestos Retenidos y Causados y Otras Retenciones Mensuales**, se integran de la siguiente manera:

CONCEPTO	IMPORTE
Retención ISR Salarios	\$405,675.75
I.S.S.T.E.C.A.L.I.	\$127,434.58
Retención ISR Honorarios	\$2,799.66
Iva Retenciones	\$46,815.63
Retención ISR Arrendamientos	\$46,088.92
1.80% I.S.R.T.P. Estado	\$46,616.50
Retención INFONACOT	\$63,393.31
Descuento OPTICA	\$768.68
Descuento FAMSA	\$11,667.44
Pensión Alimenticia	\$0.03
Total	\$751,260.50

3) **Otras Cuentas por Pagar a Corto Plazo** se integra de la siguiente manera:

CONCEPTO	IMPORTE
Jorge Alberto Aranda Miranda	\$269.00
RET PP Informe Anual Ingresos y Gastos 2015 COCIT	\$446,779.49
RET PP Informe Remanentes De Campaña 2019 Destino SRIA de Hacienda Gobierno del B.C.	\$61,060.68
RET PP Informe Anual Ingresos Y Gastos 2016 COCIT	\$269,024.47
RET PP Multa PSO EXP. IEIBC/UTCE/PSO/02/2017. SPF	\$12,006.00
Multas por INE a Candidatos Independientes- Informe Ingresos y Gastos COCIT	\$3,210.62
RET PP Informe Anual Ingresos Y Egresos 2017 COCIT	\$1,793,098.57
RET PP Informe De Ingresos Y Gastos Precandidatos Proceso 2018-2019	\$198,434.45
RET PP Multa PSO EXP. IEIBC/UTCE/PSO/26/2018 COCITBC	\$4,418.00
RET PP Informe De Ingresos Y Gastos Candidatos Proceso 2018-2019	\$16,410,442.87
Retenido Al Partido Morena Por Procedimiento Administrativo Sancionador En Materia De Fiscalización destino COCITBC	\$1,795,353.35
Joel Terán López	\$116.00
Netzer Villafuerte Aguayo	\$5,194.38
Movimiento Ciudadano	\$139,532.63
J. Carmen Cárdenas Suarez	\$6,000.00
Cheques Cancelados por No Cobro En 180 días	\$16,820.00
Hacienda Pública del Estado de Baja California	\$810,676.08
Partido Humanista	\$61,747.02
Partido Peninsular De Las Californias	\$34,303.9
Partido Municipalista De Baja California	\$48,025.46
Total	\$22,116,512.97

E) **Provisiones a Largo Plazo** se integra de la siguiente manera:

CONCEPTO	IMPORTE
Rafael Pérez Zamudio	\$71,408
Rosella Navarro Montoya	\$23,501
Claudia Luz Ochoa Rodríguez	\$155,212
Karla Julia Carrillo Gutiérrez	\$46,101
Total	\$ 296,222

Resultado:

En nuestra opinión, la información relativa a los recursos y obligaciones así como la estructura de los Activos, Pasivos y Hacienda Pública/Patrimonio se presentó de acuerdo con el formato y los criterios del Manual de Contabilidad del Capítulo VII de los Estados e Informes Contables, Presupuestarios, Programáticos y de los Indicadores de Postura Fiscal emitido por la CONAC; y cumple con el objeto de dar a conocer la información financiera del Instituto Estatal Electoral por el periodo revisado.

INSTITUTO ESTATAL ELECTORAL DE BAJA CALIFORNIA

Se verificó el **Estado Analítico del Activo** del I.ro. al 30 de abril de 2020 con los saldos de la balanza de comprobación y los saldos de los auxiliares al mes de abril del ejercicio 2020 así como con el Manual de Contabilidad Gubernamental correspondiente al capítulo VII de los Estados e informes Contables, Presupuestarios, Programáticos y de los Indicadores de Postura Fiscal emitido por la CONAC; como se detalla a continuación:

Estado Analítico del Activo Del 1 de enero al 30 de abril de 2020 (Pesos) Instituto Estatal Electoral de Baja California

Concepto	Saldo Inicial	Cargo Periodo	Abonos Periodos	Saldo Final	Variación del Periodo
Activo	63,192,688	6,239,607,460	6,242,882,499	59,917,649	-3,275,039
Activo Circulante	49,934,605	6,239,607,460	6,242,882,499	46,659,566	-3,275,039
Efectivo y Equivalentes	48,480,987	6,239,324,262	6,242,693,096	45,112,143	-3,368,844
Derechos a recibir efectivo o Equivalentes	1,453,618	283,208	184,403	1,547,423	93,805
Derechos a recibir Bienes o Servicios	0	0	0	0	0
Inventarios	0	0	0	0	0
Almacenes	0	0	0	0	0
Estimación por Pérdida o Deterioro de Activos Circulantes	0	0	0	0	0
Otros Activos circulantes	0	0	0	0	0
Activo Circulante No	13,258,083			13,258,083	0
Inversiones financieras a Largo Plazo	0	0	0	0	0
Derechos a recibir Efectivo o Equivalentes a Largo Plazo	0	0	0	0	0
Bienes Inmuebles, Infraestructura y construcciones en Proceso	6,785,501	0	0	6,785,501	0
Bienes Muebles	20,676,836	0	0	20,676,836	0

INSTITUTO ESTATAL ELECTORAL DE BAJA CALIFORNIA

Concepto	Saldo Inicial	Cargo Periodo	Abonos Periodos	Saldo Final	Variación del Periodo
Activos Intangibles	1,373,134			1,373,134	0
Depreciación, Deterioro y Amortización Acumulada de Bienes.	-15,577,388	0		-15,577,388	0
Activos Diferidos	0	0	0	0	0
Estimación por Pérdida o Deterioro de Activos no Circulantes	0	0	0	0	0
Otros Activos no Circulantes	0	0	0	0	0

Resultado:

En nuestra opinión, se determinó que la estructura del Estado Analítico del Activo se presentó de acuerdo con el formato y los criterios del Manual de Contabilidad del Capítulo VII de los Estados e Informes Contables, Presupuestarios, Programáticos y de los Indicadores de Postura Fiscal emitido por la CONAC; y cumple con su objeto de facilitar su análisis y mostrar un comparativo de la información del Instituto Estatal Electoral.

INSTITUTO ESTATAL ELECTORAL DE BAJA CALIFORNIA

Se verificó el **Estado de Cambios en la Situación Financiera** del I.ro. al 30 de abril de 2020 con los saldos de la balanza de comprobación y los saldos de los auxiliares al mes de abril del ejercicio 2020 así como con el Manual de Contabilidad Gubernamental correspondiente al capítulo VII de los Estados e informes Contables, Presupuestarios, Programáticos y de los Indicadores de Postura Fiscal emitido por CONAC; como se detalla a continuación:

Estado de Cambios en la Situación Financiera
Del 1 de enero al 30 de abril 2020 y I.ro. de enero al 31 de diciembre de 2019
(Pesos)
Instituto Estatal Electoral de Baja California

CONCEPTO	ORIGEN	APLICACIÓN	CONCEPTO	ORIGEN	APLICACIÓN
ACTIVO	3,368,844	93,805	PASIVO	8,880,245	0
ACTIVO CIRCULANTE	3,368,844	93,805	PASIVO CIRCULANTE	8,880,245	0
Efectivo y Equivalentes	3,368,844	0	Cuentas por Pagar a Corto Plazo	8,880,245	0
Derechos a Recibir o Equivalentes	0	93,805	Documentos por Pagar a Corto Plazo	0	0
Derechos a Recibir o Servicios	0	0	Porción a Corto Plazo de la Deuda Pública a Largo Plazo	0	0
Inventarios	0	0	Títulos y Valores a Corto Plazo	0	0
Almacenes	0	0	Pasivos Diferidos a Corto Plazo	0	0
Estimación por Pérdida o Deterioro de Activos Circulantes	0	0	Fondos y Bienes de Terceros en Garantía y/o Administración a Corto Plazo	0	0
Otros Activos Circulantes	0	0	Provisiones a Corto Plazo	0	0
			Otros Pasivos a Corto Plazo	0	0
ACTIVO NO CIRCULANTE	0	0			
Inversiones financieras a Largo Plazo	0	0	PASIVO NO CIRCULANTE	0	0
Derechos a recibir Efectivo o Equivalentes a Largo Plazo	0	0	Cuentas por Pagar a Largo Plazo	0	0
Bienes Inmuebles, Infraestructura y Construcciones en Proceso	0	0	Documentos por Pagar a Largo Plazo	0	0
Bienes Muebles	0	0	Deuda Pública a Largo Plazo	0	0
Activos Intangibles	0	0	Pasivos Diferidos a Largo Plazo	0	0
Depreciación, Deterioro y Amortización Acumulada de Bienes	0	0	Fondos y Bienes de Terceros en Garantía y/o en Administración a Largo Plazo	0	0
Activos Diferidos	0	0	Provisiones a Largo Plazo	0	0
Estimación por pérdida o Deterioro de Activos No Circulantes	0	0			
Otros Activos No Circulantes	0	0	HACIENDA PÚBLICA/ PATRIMONIO	121,736	12,277,020

INSTITUTO ESTATAL ELECTORAL DE BAJA CALIFORNIA

CONCEPTO	ORIGEN	APLICACIÓN	CONCEPTO	ORIGEN	APLICACIÓN
			HACIENDA PÚBLICA/PATRIMONIO CONTRIBUIDO	0	0
			Aportaciones	0	0
			Donaciones de Capital	0	0
			Actualización de la Hacienda Pública / Patrimonio	0	0
			HACIENDA PÚBLICA/PATRIMONIO GENERADO	121,736	12,277,020
			Resultados del Ejercicio (Ahorro / Desahorro)	0	12,277,020
			Resultados de Ejercicios Anteriores	121,736	0
			Revalúos	0	0
			Reservas	0	0
			Rectificaciones de Resultados de Ejercicios Anteriores	0	0
			EXCESO O INSUFICIENCIA EN LA ACTUALIZACIÓN DE LA HACIENDA PÚBLICA/PATRIMONIO	0	0
			Resultado por Posición Monetaria	0	0
			Resultado por Tenencia de Activos no Monetarios	0	0

Resultado:

En nuestra opinión, se determinó que la estructura del Estado de Cambios en la Situación Financiera se presentó de acuerdo con el formato y los criterios del Manual de Contabilidad del Capítulo VII de los Estados e Informes Contables, Presupuestarios, Programáticos y de los Indicadores de Postura Fiscal emitido por la CONAC; y cumple con su objeto que es proveer de información sobre los orígenes y aplicaciones de los recursos del Instituto Estatal Electoral.

INSTITUTO ESTATAL ELECTORAL DE BAJA CALIFORNIA

Se verificó el **Estado Analítico de la Deuda y Otros Pasivos** del I.ro. al 30 de abril de 2020 con los saldos de la balanza de comprobación y los saldos de los auxiliares al mes de abril ejercicio 2020 así como con el Manual de Contabilidad Gubernamental correspondiente al capítulo VII de los Estados e informes Contables, Presupuestarios, Programáticos y de los Indicadores de Postura Fiscal emitido por CONAC; como se detalla a continuación:

Estado Analítico de la Deuda y Otros Pasivos Del 1 de enero al 30 de abril 2020 (Pesos) Instituto Estatal Electoral de Baja California

Denominación de las Deudas	Moneda de Contratación	Institución o País Acreedor	Saldo Inicial del Periodo	Saldo Final del Periodo
DEUDA PÚBLICA				
Corto Plazo				
Deuda Interna			0	0
Instituciones de Crédito			0	0
Títulos y Valores			0	0
Arrendamientos Financieros			0	0
Deuda Externa			0	0
Organismos Financieros Internacionales			0	0
Deuda Bilateral			0	0
Títulos y Valores			0	0
Arrendamientos Financieros			0	0
Subtotal a Corto Plazo			0	0
Largo Plazo				
Deuda Interna			0	0
Instituciones de Crédito			0	0
Títulos y Valores			0	0
Arrendamientos Financieros			0	0
Deuda Externa			0	0
Organismos Financieros Internacionales			0	0
Deuda Bilateral			0	0
Títulos y Valores			0	0
Arrendamientos Financieros			0	0
Subtotal a Largo Plazo			0	0
Otros Pasivos			\$14,539,730	\$23,419,975
Total Deuda y Otros Pasivos			\$14,539,730	\$23,419,975

Resultado:

En nuestra opinión, se determinó que la estructura del Estado Analítico de la Deuda y Otros Pasivos se presentó de acuerdo con el formato y los criterios del Manual de Contabilidad del Capítulo VII de los Estados e Informes Contables, Presupuestarios, Programáticos y de los Indicadores de Postura Fiscal emitido por la CONAC; y cumple con su objeto que es mostrar las obligaciones insolutas del Instituto Estatal Electoral al inicio y fin de cada periodo.

Se verificó el **Estado de Variación en la Hacienda Pública** del I.ro. al 30 de abril de 2020 con los saldos de la balanza de comprobación y los saldos de los auxiliares al mes de abril ejercicio 2020 así como con el Manual de Contabilidad Gubernamental correspondiente al capítulo VII de los Estados e informes Contables, Presupuestarios, Programáticos y de los Indicadores de Postura Fiscal emitido por la CONAC; como se detalla a continuación

**Estado de Variación en la Hacienda Pública
Del 1 de enero al 30 de abril de 2020
(Pesos)
Instituto Estatal Electoral de Baja California**

Concepto	Hacienda Pública/Patrimonio Contribuido	Hacienda Pública/Patrimonio Generado de Ejercicios Anteriores	Hacienda Pública/Patrimonio Generado del Ejercicio	Ajustes por Cambios de Valor	Total
Hacienda Pública/Patrimonio Contribuido Neto 2019	17,288,712	0	0	0	17,288,712
Aportaciones	17,288,712	0	0	0	17,288,712
Donaciones de Capital	0	0	0	0	0
Actualización de la Hacienda Pública/Patrimonio	0	0	0	0	0
Hacienda Pública / Patrimonio Generado Neto 2019	0	16,854,185	14,510,061	0	31,364,245
Resultados del Ejercicio (Ahorro/Desahorro)	0	0	14,510,061	0	14,510,061
Resultados de Ejercicios Anteriores	0	16,854,185	0	0	16,854,185
Revalúos	0	0	0	0	0
Reservas	0	0	0	0	0
Rectificaciones de Resultados de Ejercicios Anteriores	0	0	0	0	0
Hacienda Pública/Patrimonio Neto Final del Ejercicio 2019	17,288,712	16,854,185	14,510,061	0	48,652,958
Cambios en la Hacienda Pública/Patrimonio Contribuido Neto 2020	0	0	0	0	0
Aportaciones	0	0	0	0	0
Donaciones de Capital	0	0	0	0	0
Actualización de la Hacienda Pública/Patrimonio	0	0	0	0	0
Variaciones de la Hacienda Pública/Patrimonio Generado Neto 2020	0	-14,388,325	2,233,041	0	-12,155,284
Resultados del Ejercicio (Ahorro/Desahorro)	0	0	2,233,041	0	2,233,041
Resultados de Ejercicios Anteriores	0	-14,388,325	0	0	-14,388,325

INSTITUTO ESTATAL ELECTORAL DE BAJA CALIFORNIA

Concepto	Hacienda Pública/Patrimonio Contribuido	Hacienda Pública/Patrimonio Generado de Ejercicios Anteriores	Hacienda Pública/Patrimonio Generado del Ejercicio	Ajustes por Cambios de Valor	Total
Revalúos	0	0	0	0	0
Reservas	0	0	0	0	0
Hacienda Pública/Patrimonio Neto Final de 2020	\$17,288,712	\$2,465,860	\$16,743,102	0	\$36,497,674

En nuestra opinión, se determinó que la estructura del Estado de Variación en la Hacienda Pública, se presentó de acuerdo con el formato y los criterios del Manual de Contabilidad del Capítulo VII de los Estados e Informes Contables, Presupuestarios, Programáticos y de los Indicadores de Postura Fiscal emitido por la CONAC; y cumple con su objeto que es mostrar los cambios o variaciones que sufrieron distintos elementos que componen la Hacienda Pública del Instituto Estatal Electoral, entre el inicio y el final del periodo.

Hemos verificado los Estados Financieros del Instituto Estatal Electoral de Baja California, que comprenden el Estado de Actividades, Estado de Situación Financiera, Estado Analítico del Activo, Estado de Cambios en la situación Financiera, Estado Analítico de la Deuda y Otros Pasivos y Estado de Variaciones en la Hacienda Pública, por lo que a nuestro juicio, los estados financieros reflejan correctamente, en todos los aspectos significativos, la situación financiera del IEEBC al 30 de abril de 2020, así como su rendimiento financiero y los flujos de efectivo correspondientes al ejercicio terminado en esa fecha, de conformidad con las Normas Profesionales de Auditoría del Sistema Nacional de Fiscalización, Ley General de Contabilidad Gubernamental y la Normatividad emitida por la CONAC.

Sin otro particular de momento y agradeciendo su atención al presente quedo a sus órdenes.

ATENTAMENTE
"POR LA AUTONOMÍA E INDEPENDENCIA
DE LOS ORGANISMOS ELECTORALES"

INSTITUTO ESTATAL ELECTORAL
DE BAJA CALIFORNIA

30 DIC 2020

LIC. ALEJANDRA BALCÁZAR GREEN
TITULAR EJECUTIVA DEL DEPARTAMENTO DE CONTROL INTERNO DEL
INSTITUTO ESTATAL ELECTORAL DE BAJA CALIFORNIA