

Estadísticas de solicitudes de información desglosadas por temas relacionados con acciones afirmativas.

En el ejercicio 2016 se recibieron 608 solicitudes de información, de las solicitudes recibidas 1 solicitud fue sobre el tema de paridad de género.

Solicitudes sobre paridad de género	1
Total de solicitudes recibidas	608



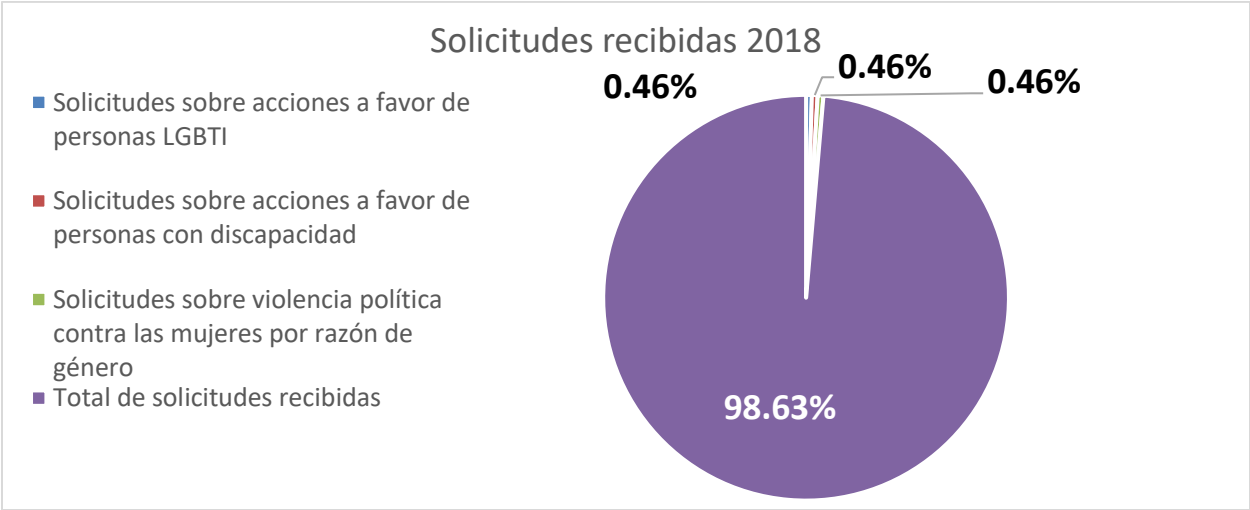
En el ejercicio 2017 se recibieron 319 solicitudes de información, de las solicitudes recibidas, 1 solicitud fue sobre igualdad de género y 1 solicitud fue sobre usos y costumbres.

Solicitudes sobre igualdad de género	1
Solicitudes sobre Usos y Costumbres	1
Total de solicitudes recibidas	319



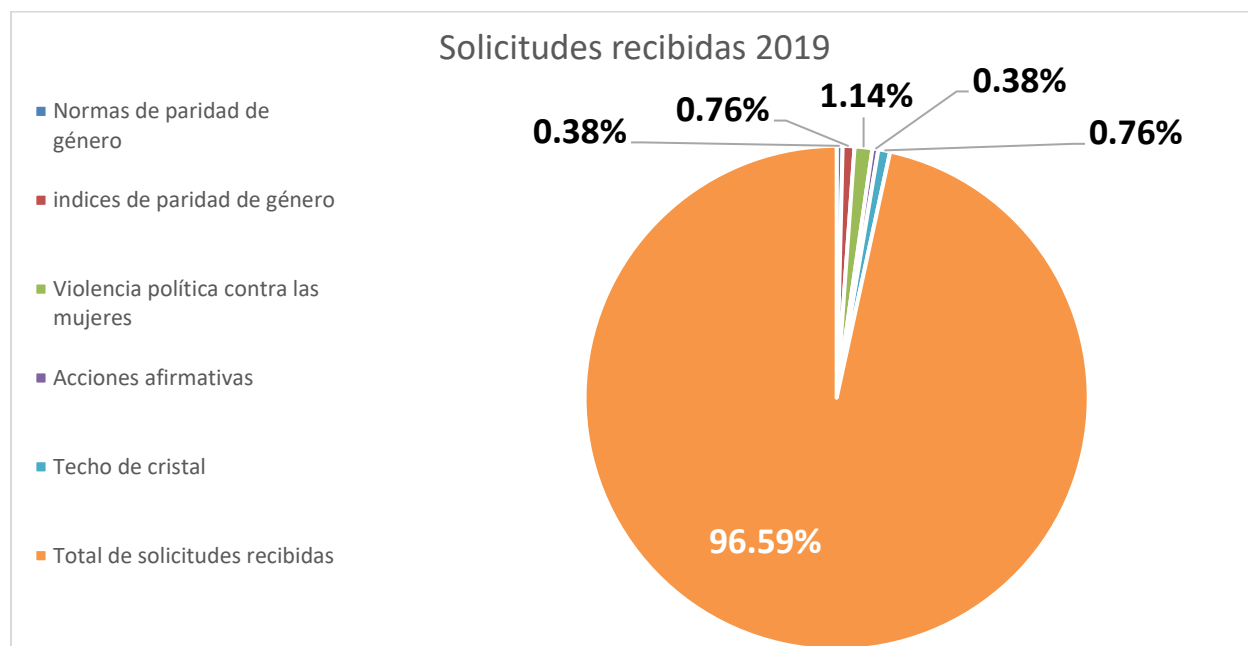
En el ejercicio 2018 se recibieron 216, de las solicitudes recibidas, 1 solicitud fue sobre acciones afirmativas para la comunidad LGTTTIQ+, 1 solicitud fue sobre acciones afirmativas para personas con discapacidad y 1 solicitud fue sobre violencia política contra las mujeres por razón de género.

Solicitudes sobre acciones a favor de personas LGBTI	1
Solicitudes sobre acciones a favor de personas con discapacidad	1
Solicitudes sobre violencia política contra las mujeres por razón de género	1
Total de solicitudes recibidas	216



En el ejercicio 2019 se recibieron 255 solicitudes de información, de las solicitudes recibidas, 1 solicitud fue sobre normas de paridad de género, 2 solicitudes fueron sobre índices de paridad de género, 3 solicitudes fueron sobre violencia política contra las mujeres, 1 solicitud sobre acciones afirmativas y 2 solicitudes fueron sobre el techo de cristal.

Solicitudes sobre normas de paridad de género	1
Solicitudes sobre índices de paridad de género	2
Solicitudes sobre violencia política contra las mujeres	3
Solicitudes sobre acciones afirmativas	1
Solicitudes sobre el techo de cristal	2
Total de solicitudes recibidas	255



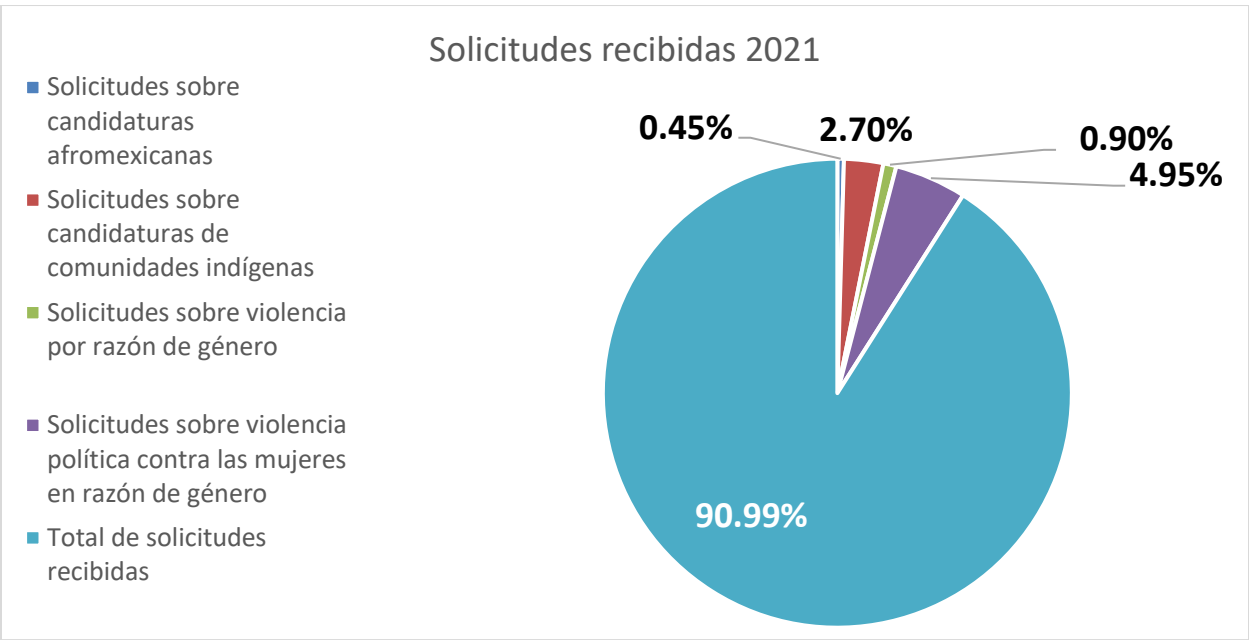
En el ejercicio 2020 se recibieron 121 solicitudes de información, de las solicitudes recibidas, 1 solicitud fue sobre acciones afirmativas a favor de la población indígena, 1 solicitud fue sobre la consulta indígena, 1 solicitud fue sobre el desarrollo de liderazgo político de las mujeres, 1 solicitud fue sobre la participación política de las mujeres y 1 solicitud fue sobre la violencia política en razón de género.

Solicitudes sobre acciones afirmativas a favor de la población indígena	1
Solicitudes sobre la consulta indígena	1
Solicitudes sobre el desarrollo de liderazgo político de las mujeres	1
Solicitudes sobre la participación política de las mujeres	1
Solicitudes sobre violencia política en razón de género	2
Total de solicitudes recibidas	121



En el ejercicio 2021 se recibieron 202 solicitudes de información, de las solicitudes recibidas, 1 solicitud fue sobre candidaturas afroamericanas, 6 solicitudes fue sobre candidaturas de comunidades indígenas, 2 solicitudes fueron sobre violencia por razón de género y 11 solicitudes fueron sobre la violencia política contra las mujeres en razón de género.

Solicitudes sobre candidaturas afroamericanas	1
Solicitudes sobre candidaturas de comunidades indígenas	6
Solicitudes sobre violencia por razón de género	2
Solicitudes sobre violencia política contra las mujeres en razón de género	11
Total de solicitudes recibidas	202



En el ejercicio 2022, en lo que comprende del mes de enero al mes de marzo, se recibieron 48 solicitudes de información, de las solicitudes recibidas, 2 solicitudes fueron sobre acciones afirmativas.

Acciones afirmativas	2
Total de solicitudes recibidas	48

