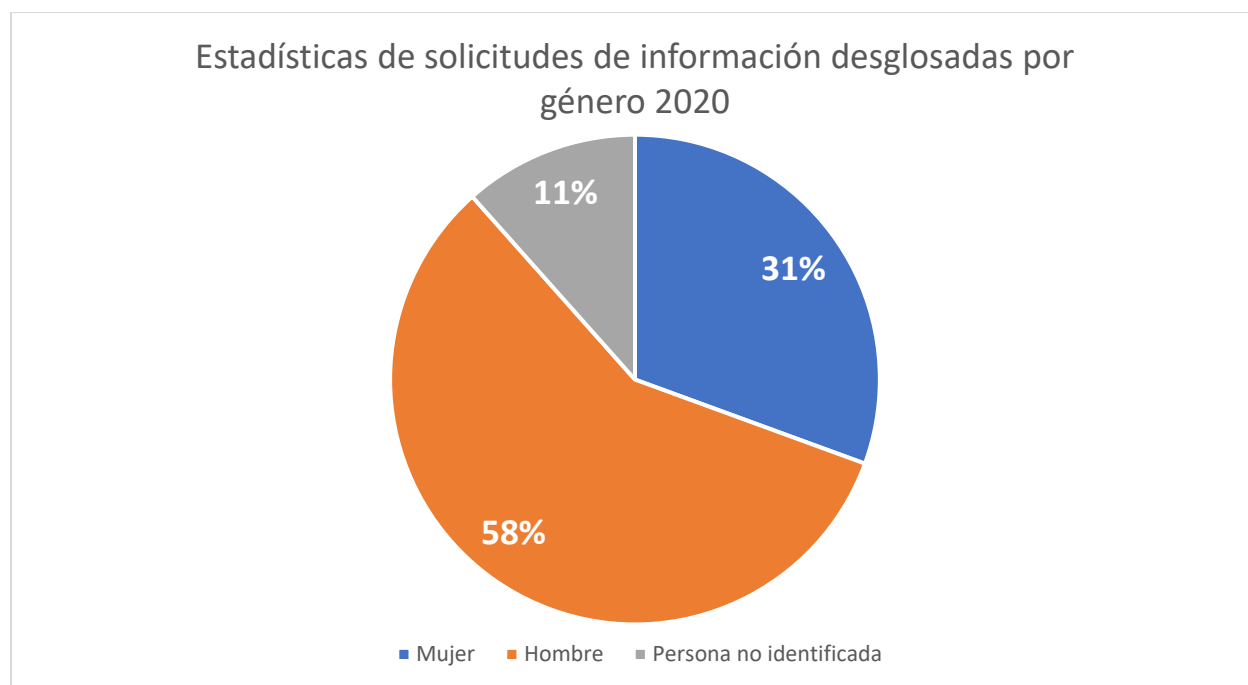


Estadísticas de solicitudes de información desglosadas por género enero 2020 – marzo 2022.

En el ejercicio 2020 se recibieron 121 solicitudes de acceso a la información, de estas 121 solicitudes recibidas, 37 solicitudes fueron realizadas por mujeres, 70 solicitudes fueron realizadas por hombres y 14 solicitudes fueron realizadas por personas no identificadas.

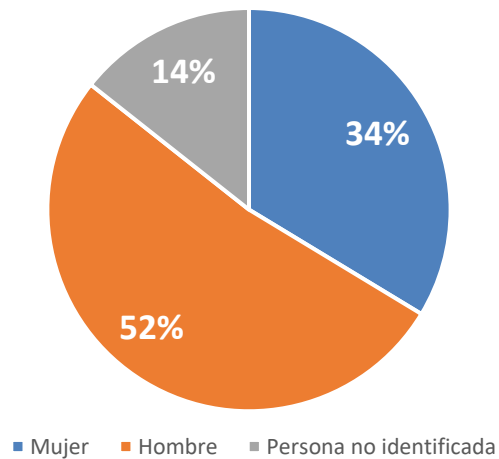
Género	Solicitudes
Mujer	37
Hombre	70
Persona no identificada	14
Total	121



En el ejercicio 2021 se recibieron 202 solicitudes de acceso a la información, de estas 202 solicitudes recibidas, 68 solicitudes fueron realizadas por mujeres, 105 solicitudes fueron realizadas por hombres y 29 solicitudes fueron realizadas por personas no identificadas.

Género	Solicitudes
Mujer	68
Hombre	105
Persona no identificada	29
Total	202

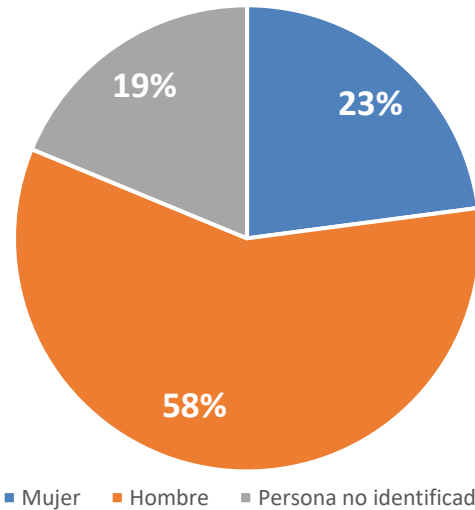
Estadísticas de solicitudes de información desglosadas por género 2021



En el ejercicio 2022, en lo que comprende del mes de enero al mes de marzo, se recibieron 48 solicitudes de acceso a la información, de estas 48 solicitudes recibidas, 68 solicitudes fueron realizadas por mujeres, 105 solicitudes fueron realizadas por hombres y 29 solicitudes fueron realizadas por personas no identificadas.

Género	Solicitudes
Mujer	11
Hombre	28
Persona no identificada	9
Total	48

Estadísticas de solicitudes de información desglosadas por género, enero a marzo 2022



Estadísticas de solicitudes de información desglosadas por género, enero 2020 a marzo 2022

