

MEMORIA



**PROGRAMA DE RESULTADOS
ELECTORALES PRELIMINARES**

ÍNDICE

I Pag. 4

INTRODUCCIÓN

II Pag. 6

PREPARACIÓN

Equipo de computo Pag. 7

III Pag. 10

DESARROLLO

Fragmento de manual
a capturistas Pag. 12

IV Pag. 21

EJECUCIÓN

Sala de prensa Mexicali Pag. 24
Sala de prensa Tijuana Pag. 25

V Pag. 26

RESULTADOS

Gobernador Pag. 27
Municipes Pag. 45
Diputados Pag. 50

INTRODUCCIÓN

El Instituto Electoral y de Participación Ciudadana, implementó el Programa de Resultados Electorales Preliminares, como un mecanismo para garantizar la imparcialidad, confiabilidad, integridad y transparencia de las elecciones; informando a los Partidos políticos, sociedad civil y medios de comunicación sobre el avance de las mismas, mediante la difusión de los resultados preliminares durante el día de la Jornada Electoral.

El sistema PREP es una solución integral compuesta de coordinación lógica, técnica y administrativa que permite conocer el avance del proceso de los resultados electorales preliminares correspondientes a las votaciones federales, a partir del momento en que se cierran las casillas electorales el día de la Jornada Electoral hasta que se dé por concluido éste.

Este documento está estructurado en cuatro capítulos; Preparación, Desarrollo, Ejecución y Resultados del PREP en todas sus etapas y durante la Jornada Electoral.

El Programa de Resultados Electorales Preliminares 2013 se implementó mediante un moderno sistema informático el cual nos permitió enlazar en un lapso de dos minutos la captura instantánea de las actas al sistema, los resultados comenzaron a publicarse a partir de las 20:00 horas del 7 de julio. El sistema ofreció total transparencia en la información que proporcionó, pues recopiló los datos asentados en las actas para su captura, transmisión y difusión inmediata.

Este documento está estructurado en cuatro capítulos; Preparación, Desarrollo, Ejecución y Resultados del PREP. En el capítulo primero hacemos mención a la planificación de la distribución, implementación y habilitación para la operación del PREP; el capítulo segundo muestra el desarrollo tanto del software como del acondicionamiento y equipamiento físico de las instalaciones y contratación de personal de captura así como su capacitación, el desarrollo de pruebas y simulacros oficiales; el capítulo tercero se refiere a los acontecimientos generados durante la jornada electoral y cuarto capítulo trata lo relativo a la entrega de resultados preliminares del día de la Jornada Electoral.

PREPARACIÓN

En cumplimiento con los lineamientos requeridos por el Instituto los cuales se mencionan en el punto 1.5, Etapa A. En este capítulo se muestra lo relacionado a el diseño, logística y distribución e implementación del PREP en cada de uno de los 18 centros de captura y transmisión del estado de Baja California, así mismo se mostrará Centro de Cómputo Estatal (Lugar receptor de información y soporte de los 18 puntos) así como la instalación de servidores.

Se contactó a la empresa Red 7 para la contratación de internet de microondas simétrico como enlace principal. Se realizaron contratos con la empresa TELNOR para las distintas líneas telefónicas e internet de banda ancha ubicadas en los centros de captura, esto con la finalidad de tener un primer respaldo en caso de falla del enlace de microondas. Como segundo respaldo se contrató el servicio de Banda Ancha Móvil, los cuales se distribuyeron en los 18 centros de captura. como para el Centro de Cómputo del Estado.

DISTRITO I



DISTRITO II



DISTRITO III



DISTRITO IV



DISTRITO V



DISTRITO VI



DISTRITO VII



DISTRITO VIII



DISTRITO IX




DISTRITO X



DISTRITO XI



DISTRITO XII



DISTRITO XIII




DISTRITO XIV



DISTRITO XV



DISTRITO XVI



DISTRITO XVII




DISTRITO XV SUB. SAN QUINTIN



DESARROLLO

Respecto a la captura y escaneo de las actas de escrutinio y cómputo, se contrataron 122 capturistas, sin afiliación a algún partido político, a los cuales se les capacitó en el uso del equipo de cómputo, así como en el manejo del software y digitalización de actas. La capacitación (presencial), de los colaboradores se llevó a cabo desde el 25 de Mayo de 2013 hasta el 05 de Julio de 2013; contando para este efecto con personal altamente capacitado, y haciendo un recorrido por el estado a los 18 puntos de captura, con el fin de proporcionar atención personalizada en cada uno de los centros de acopio y transmisión de todos los distritos electorales. Dichos capturistas fueron debidamente registrados e identificados con un gafete con fotografía, foliado y firmado por el director general de la empresa. Durante el proceso de capacitación, se realizaron prácticas para el manejo del sistema, con el fin de poder identificar cualquier anomalía el día de la Jornada.



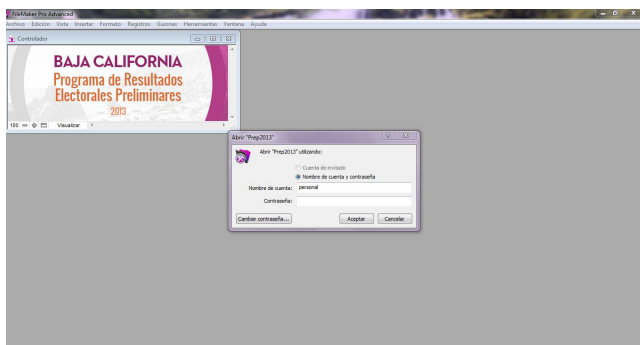
La planeación, definición y seguimiento de los procesos de reclutamiento y capacitación del personal operativo de toda la Coordinación de Operación CEDAT a nivel estatal, estuvo a cargo de siete personas con los conocimientos requeridos.

Se realizó la instalación de dieciocho centros de cómputo, uno para cada Consejo Distrital Electoral y uno más para la sub delegación de San Quintín. El equipo fue puesto a prueba fuera del sitio con la finalidad de verificar su rendimiento, detectar y prevenir posibles fallas a futuro. Se llevó a cabo el mismo procedimiento dentro del sitio.

Para lograr que los equipos de cómputo, procesamiento, almacenamiento y comunicaciones mantuvieran la continuidad en el suministro eléctrico y para soportar los cambios de alimentación de energía eléctrica, se contó con equipos de energía de respaldo distribuidos en el estado.

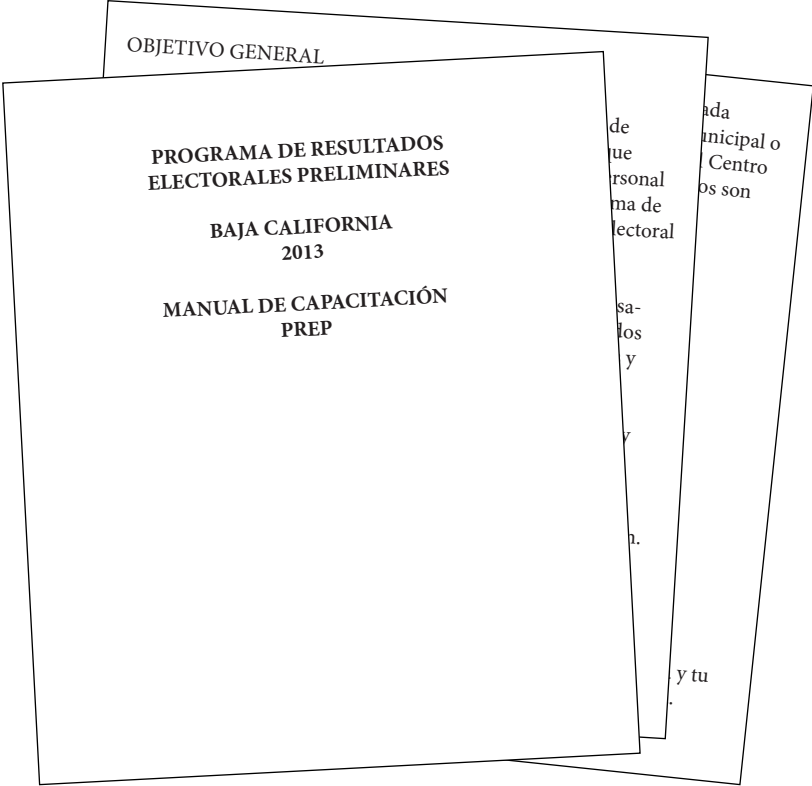
Como parte de los procedimientos previamente establecidos, se realizaron diversas pruebas de arranque de las plantas de respaldo verificando así que estuvieran en condiciones óptimas.

Se diseñó exclusivamente el software de captura “Controlador”, para el estado de Baja California; una base de datos de Filemaker Pro Advanced con plataforma Java, la cual incluye un sistema de doble captura para evitar cualquier tipo de error, omisión o duplicidades durante la captura. Así mismo, cuenta con un sistema de seguridad el cual imposibilita el acceso a personas no autorizadas. Periódicamente se cambiaron las claves de acceso del Controlador por motivos de seguridad. El software trabaja sobre una red privada, el cual funciona y actualiza su base de datos sobre una red privada. Por medio de este mismo, se obtuvieron los resultados de las elecciones de Gobernador, Diputados y Municipales de las casillas del Estado y captura de los datos derivados de éstos.



FRAGMENTO DE MANUAL

El manual, el cual fue entregado a cada capturista, ilustró de manera detallada los conceptos y procesos necesarios para la operación de los dieciocho Centros de Cómputo.



**PROGRAMA DE RESULTADOS
ELECTORALES PRELIMINARES**

**BAJA CALIFORNIA
2013**

**MANUAL DE CAPACITACIÓN
PREP**



IEPC
Instituto Electoral y de Participación Ciudadana
Baja California

OBJETIVO GENERAL

Establecer los procedimientos para el proceso de captura de los datos contenidos en las actas de la Jornada Electoral, que deberán seguir los técnicos de captura, jefes de grupo y personal de soporte técnico durante la operación del PREP (Programa de Resultados Electorales Preliminares) el día de la Jornada Electoral del 07 de JULIO del 2013.

Por medio de este manual vamos a entender el flujo y procesamiento de la información a través del programa y los métodos que se deben seguir para presentar resultados claros, veraces y oportunos el día de la Jornada Electoral.

A continuación se enumeran los pasos a seguir en la captura y transmisión de datos:

- I. Recepción del sobre PREP.
- II. Acceso al sistema.
- III. Captura y transmisión de la información.
- IV. Resguardo de las actas.
- V. Entrega final.

En los ensayos, simulacros y sobre todo el día de la Jornada Electoral, como regla general, a tu llegada al Consejo Municipal o Distrital que te corresponda repórtate telefónicamente al Centro de Cómputo Estatal en BAJA CALIFORNIA, los teléfonos son los siguientes:

LINEAS TELEFÓNICAS CENTRO DE CÓMPUTO BAJA CALIFORNIA

LINEA 1	568-84-49
LINEA 2	568-35-30
LINEA 3	568-32-93
LINEA 4	568-34-66
LINEA 5	568-43-62
LINEA 6	568-31-75
LINEA 7	568-34-89

LIENA 800	01800 732 10 47
-----------	-----------------

Preferentemente comunícate a la línea que tu coordinadora y tu jefe de grupo te indiquen como preestablecida para tu zona.

Cuando te reportes se te proporcionarán las instrucciones claras acerca de las actividades del día así como claves personales para el acceso al equipo de cómputo, para ingresar al programa “REMOTO” y demás información que requieras para comenzar.

Se realizarán ensayos y simulacros los días previos a la Jornada Electoral a fin de que el capturista adquiriera amplio conocimiento y manejo del Sistema así como se establezca un medio de comunicación eficaz con la central.

Es importante que durante el proceso de ensayos y simulacros, el capturista se prepare, pregunte y aclare todas las dudas que pudiera tener respecto del sistema, de las telecomunicaciones y de los criterios de captura y situaciones que pudieran presentarse el día de la elección.

Cualquier duda se resolverá únicamente en el Centro de Cómputo Estatal, es muy importante que los capturistas sepan que para cada situación que se presente, se tiene ya establecido un procedimiento especial, por lo que no se debe especular o tomar decisiones que antes no se hayan consultado en el Centro de Cómputo.

El procedimiento a seguir el día de la Jornada Electoral es el siguiente:

I. RECEPCIÓN DEL SOBRE PREP

Una vez finalizada la jornada electoral (votaciones), Los Integrantes de la Mesa Directiva de Casilla realizan el conteo de votos, emiten los resultados en las actas de la Jornada Electoral “Acta Final de Escrutinio y Cómputo de las elecciones correspondientes” y trasladan el paquete electoral al consejo municipal o distrital correspondiente.

En un lado del paquete electoral, viene el Acta PREP con una franja en el encabezado que identifica cada votación:

IMPORTANTE: Antes de inicio a la captura de actas se le informa al presidente del consejo y a los representantes de partidos políticos que se encuentran ahí que la base de datos está completamente vacía esto se visualiza ya que todos los círculos están en color rojo lo que significa que no contienen ningún dato. Se tocará ese tema más adelante.

Actas Inconsistentes o ilegibles: (Se captura en ceros automáticamente)

- ✓ Que no sean legibles. (Imposible de leer los datos).
- ✓ Que la suma total de la votación exceda la lista nominal. (El sistema lo detecta)
- ✓ Que la cantidad anotada en número no coincida con la cantidad anotada con letra.

(En algunos estados nos permiten usar el criterio bancario que significa tomar como válida la cantidad expresada en letra pero en cualquier caso consulta al centro de cómputo).

- ✓ Que se encuentren mutiladas o incompletas.
- ✓ Las que presenten correcciones, tachaduras o enmendaduras.

Acta de la jornada Dentro del paquete: (Se captura en ceros automáticamente)

Son las que como su nombre lo indican llegaron dentro del paquete electoral.

(Bajo ninguna circunstancia podemos abrir el paquete para extraer el acta de escrutinio y cómputo).

Actas Faltantes:

- ✓ El paquete electoral no llega.

NOTA IMPORTANTE:

Es importante que establezcas la razón por la cual el acta se capturo en ceros, e informar al PREP mediante la bitácora electrónica. (Observaciones)

Antes de aplicar dicho criterio, deberás agotar todos los recursos posibles para obtener la información y poder capturar el acta como correcta. Para más información debes comunicarte con tu jefe de grupo o llamar al centro de cómputo.

Al finalizar la jornada electoral del lugar en donde te encuentres deberás informar a las autoridades del instituto que has terminado y mostraras que todos los status han cambiado a “color verde”. No te olvides de notificar el término de actividades al centro de cómputo.

TIPOS DE ACTAS QUE SE PODRÍAN ENCONTRAR EL DÍA DE LA JORNADA

MODELO DE ACTA PARA EL ESTADO DE BAJA CALIFORNIA 2013

ACTA 1 INSTALACION DE CASILLA

ACTA 2 ESCRUTINIO Y COMPUTO

ACTA 3 CLAUSURA DE CASILLA

ACTIVIDADES PREVIAS A LA OPERACIÓN DEL PREP DURANTE LA JORNADA ELECTORAL, EN LOS CEDATS

LIMPIEZA DE LA BASE DE DATOS

A las 4:00 p.m. el capturista en presencia del Presidente, Secretario, Comisionados Municipales y representantes de los partidos que así lo deseen, informará que la Base de Datos de la Computadora esta en ceros (todas sus actas en rojo). Al término del proceso el capturista pedirá a las personas que hayan presenciado este procedimiento, que firmen si así lo desean, la bitácora contenida en su manual de operación. (Anexo A).

Así mismo al final del Proceso, el capturista pedirá a las personas que hayan presenciado la jornada, firmen, si así lo desean, el Documento de FIN DE LAS LABORES DE CAPTURA, DIGITALIZACIÓN Y TRANSMISIÓN contenida en su manual de operación. (Anexo B).

PROCEDIMIENTO PARA PREVENIR ERRORES DE CAPTURA E INTEGRIDAD DE DATOS CAPTURADOS

El sistema de cómputo de Resultados Electorales Preliminares, contempla diversos mecanismos de seguridad para evitar el error humano en la captura física de los datos, así como la integridad de los datos capturados. A continuación se detallan dichos procedimientos:

- El programa carga solo las actas que te corresponden.
- Te solicita la identificación clara y precisa del acta que deseas capturar, solicitando el tipo de elección, sección, tipo de casilla, brindándote la seguridad de comenzar la captura de la sección electoral correcta en el lugar adecuado.
- El sistema requiere de una doble actualización de datos, es decir se captura la información que contiene el acta de escrutinio y cómputo en dos ocasiones, debiendo coincidir en cada dato, eliminando con esto la posibilidad de un error involuntario al momento de realizar la captura.
- El sistema brinda ayuda visual mediante colores, íconos, fondos o letras evitando con esto el capturar el acta correspondiente de un tipo de elección en otra.
- En forma adicional el mismo programa verifica que la información capturada sea consistente mediante los siguientes candados:
 - Se verifica que el número total de votos contenidos en el acta de escrutinio, incluyendo votos nulos, no exceda lista nominal, y en caso de ser así no permite la transmisión de datos.

- En caso de recibir una sección electoral que no corresponda al municipio o distrito en el que se está realizando la captura, el sistema te lo indica y no permite la captura de dicha sección.

- En caso de recibir una sección electoral que ya se encuentre previamente capturada, el sistema te marca esa acta en rojo sin permitirte la doble captura, en caso de que te suceda ésto, llama al Centro de Cómputo.

PROCEDIMIENTO EN CASO DE EVENTUALIDADES:

- En caso de alguna interrupción de servicio digital o telefónico o de luz, no detengas tus actividades y continua realizando las capturas para posteriormente intentar una transmisión de actas por bloque, esto es en caso de líneas telefónicas saturadas. En caso de interrupción temporal de servicio telefónico y otras causas similares, el proceso de captura no se detiene, se realiza una actualización por bloque en el momento que este suministro se reanuda.

- En caso de una interrupción permanente en el servicio digital y telefónico, el sistema tiene la capacidad de mudar la información capturada en usbs, de tal forma que el proceso de captura continuaría una vez terminado el auxilio de jefe de grupo. Será necesario que te traslades al CEDAT más cercano para de ahí realizar la transmisión en bloque de las actas capturadas.

- En caso de un mal suministro o falla en la corriente eléctrica, ponte en comunicación con tu jefe de grupo, el cual estará ubicado a pocos minutos de tu localización para brindarle soporte con su planta de luz portátil.

Anexo A

PROGRAMA DE RESULTADOS ELECTORALES PRELIMINARES (PREP)

BITÁCORA DE INICIALIZACIÓN “PRESENTACIÓN DE LA BASE DE DATOS” LIMPIA 7 DE JULIO DE 2013.

SIENDO LAS _____ DEL DÍA 7 DE JULIO DE 2013, HAGO CONSTAR QUE SE REALIZÓ LA INICIALIZACIÓN DE LA BASE DE DATOS DEL SISTEMA DE DIFUSIÓN DE RESULTADOS PRELIMINARES Y QUE LA PANTALLA DEL REPORTE SE MUESTRA EN CERO “0”. CORRESPONDIENTE AL MUNICIPIO _____ DISTRITO _____ DEL ESTADO DE PUEBLA.

TESTIGOS

NOMBRE Y FIRMA
CAPTURISTA

NOMBRE FIRMA Y CARGO

NOMBRE, FIRMA Y CARGO

NOMBRE, FIRMA Y CARGO

NOMBRE, FIRMA Y CARGO

NOMBRE, FIRMA Y CARGO

Anexo B.

PROGRAMA DE RESULTADOS ELECTORALES PRELIMINARES (PREP)

FIN DE LAS LABORES DE CAPTURA, DIGITALIZACIÓN Y TRANSMISIÓN
___ DE JULIO DE 2013.

SIENDO LAS _____ HRS. DEL DÍA ___ DE JULIO DE 2013, HAGO CONSTAR QUE SE DA POR CONCLUIDA LA JORNADA DE CAPTURA DEL SISTEMA DE DIFUSIÓN DE RESULTADOS PRELIMINARES CORRESPONDIENTE AL MUNICIPIO DE _____ DEL ESTADO DE PUEBLA.

TESTIGOS

NOMBRE Y FIRMA
CAPTURISTA

NOMBRE, FIRMA Y CARGO

NOMBRE, FIRMA Y CARGO

NOMBRE, FIRMA Y CARGO

NOMBRE, FIRMA Y CARGO

NOMBRE, FIRMA Y CARGO

Se instaló un Centro de Cómputo junto al IEPC, el cual constó con cinco personas en el área de Monitoreo, las cuales se encargaron de atender atentamente a los capturistas.

El departamento de Auditoría se encargó del monitoreo y revisión de la calidad de los procedimientos. Teniendo como producto final un informe a detalle de los errores encontrados durante los distintos simulacros; esto se hizo con la finalidad de tener un margen de error nulo el día de la Jornada Electoral. Finalmente, el departamento de Ingeniería, supervisó el desempeño del sistema como páginas web, procesos en servidores, y el correcto funcionamiento del sitio.

EJECUCIÓN

El día de la Jornada Electoral una vez que fueron cerradas las casillas a las 18:00 horas., los funcionarios realizaron el conteo de los votos y la elaboración de las Actas de escrutinio y cómputo (acta 2). La primera copia se guardó en el “Sobre PREP”, el resto del material se depositó en el “Paquete Electoral”. Un representante de Captura de cada Distrito recibió dicho sobre.

Los capturistas introdujeron dos veces consecutivas los datos de cada una de las Actas en el sistema remoto, esto para evitar cualquier tipo de error de captura., inmediatamente esta información fue transmitida al Centro de Recepción de Resultados Electorales Preliminares.

Es importante señalar que en este proceso fueron establecidos mecanismos de control que permitieron transmitir en un lapso de 2 minutos la información capturada a través del sistema Remoto, así también se garantiza la correcta operación de los Centros de Cómputo distritales.

Una vez transmitidos los resultados, éstos se validaron, almacenaron y procesaron en el Centro de cómputo para posteriormente difundirlos.

Se contó un con el mecanismo de envío de correos electrónicos, a los usuarios registrados en el sitio web, los cuales fueron constantemente comunicados sobre el avance que se tenía a lo largo del PREP.

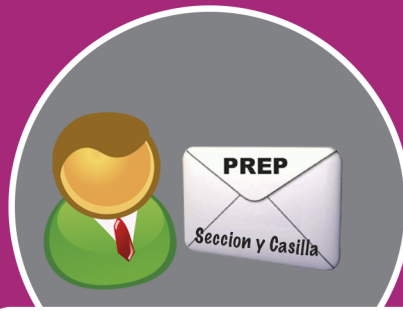
Simultáneo al prep, se transmitió resultados en 3 salas de prensa ubicadas en , Salon Diamante en Mexicali, Salon real del Río Tijuana y Distrito XIV Ensenada.



RECEPCIÓN DE SOBRE

UN INTEGRANTE DEL EQUIPO SERÁ EL ENCARGADO DE LA RECEPCIÓN DEL SOBRE PREP

- EN EL SOBRE PREP DEBERA ANOTAR EL NÚMERO DE LA SECCIÓN Y TIPO DE CASILLA QUE RECIBE
- Es obligatorio nos sea entregado el sobre PREP, estamos en nuestro derecho de pedirselos amablemente.
- No confundir sobres
- En caso de que en el acta no se encuentre el número de sección y tipo de casilla eliminar el proceso de identificación posterior
- Tener información para la identificación del 100% de las casillas.



IDENTIFICAR CASILLA

Al momento de recibir el sobre PREP, de este se debe determinar la sección y casilla a la cual pertenece el paquete electoral recibido, teniendo en cuenta que en algunas ocasiones no puede estar plenamente identificado, para ello procedemos a buscar a los integrantes de la casilla en el documento de ubicación de casillas y con ello tener mayor certeza al momento de capturar el acta en el sistema.



CAPTURA Y ESCANEADO

Después de analizar el acta y determinar su estatus, se procede a la captura y digitalización del acta de la jornada, en la cual están expresadas en letra y número las cantidades de votos para los diferentes partidos políticos. Para evitar cualquier eventualidad o algún error, se cuenta con una doble captura y comparación de datos.



CENTRO DE COMPUTO

Es el lugar donde se concentra la logística y donde se resuelven toda clase de dudas para la captura y digitalización de actas, se cuenta con soporte técnico, se concentra la información y se puede tener acceso para validar datos al momento de la captura.



AUDITORIA

Parte del proceso, una vez capturado y digitalizado alguna acta, proveniente de cualquiera de los 18 centros de captura, esta es analizada y auditada por personal especializado y con experiencia de la empresa.




RESGUARDO

Después de ser capturada el acta, esta se almacena y acomoda de tal manera pueda ser identificada, posteriormente se transportan al CENTRO DE COMPUTO y se resguardan hasta su entrega al IEPCBC.

SALA DE PRENSA MEXICALI



SALA DE PRENSA TIJUANA



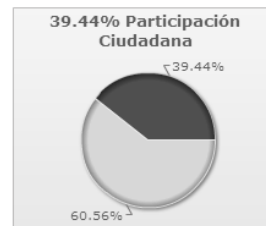
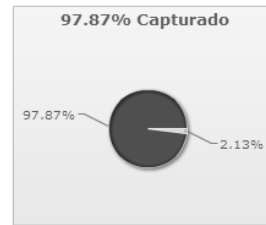
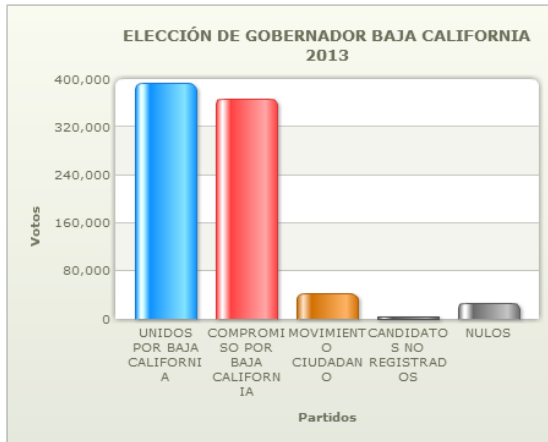
RESULTADOS

A través de los 18 puntos de captura, establecidos en los Distritos Electorales en el estado de Baja California se obtuvieron los siguientes resultados:

GOBERNADOR

RESUMEN DE LA ELECCIÓN DE GOBERNADOR DE BAJA CALIFORNIA 2013

Partido	Votos	%
	393109	47.18%
	367555	44.11%
	42551	5.11%
CANDIDATOS NO REGISTRADOS	3473	.42%
VOTOS NULOS	26495	3.18%



** El porcentaje de participación es calculado en base al total de votos de actas capturadas entre la lista nominal de dichas actas.

TOTAL DE ACTAS	4230
ACTAS CAPTURADAS	4140
TOTAL DE VOTOS	833183
LISTA NOMINAL	2410573
% PARTICIPACIÓN**	39.44 %
% ACTAS CAPTURADAS	97.87 %



ELECCIÓN DE GOBERNADOR

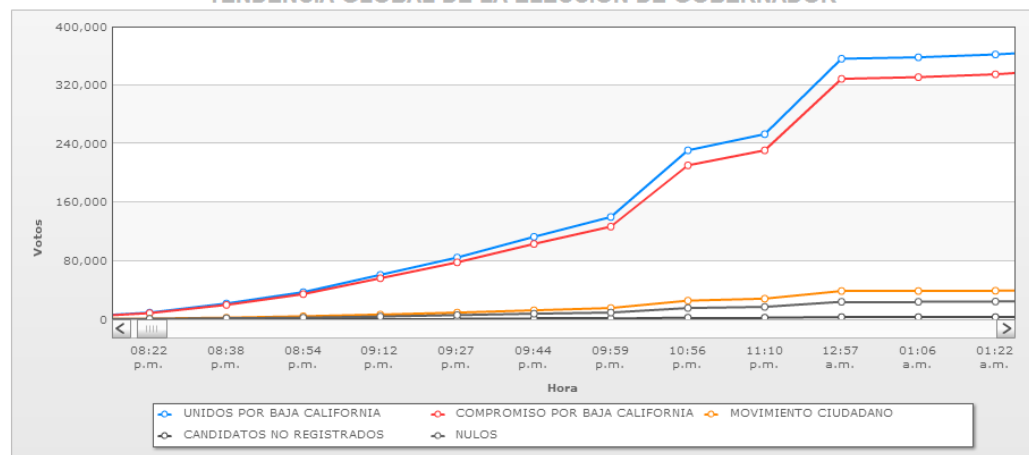


ELECCIÓN DE MUNÍCIPES






ELECCIÓN DE DIPUTADOS

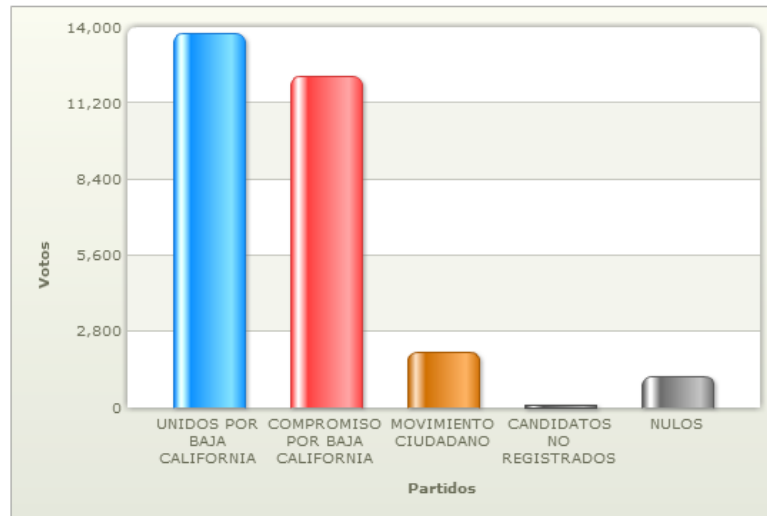
TENDENCIA GLOBAL DE LA ELECCIÓN DE GOBERNADOR



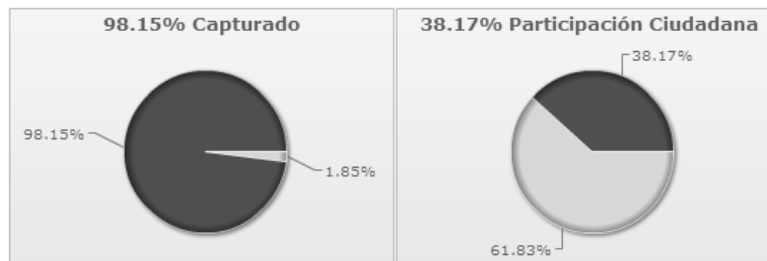
DISTRITO I

GRÁFICAS DE GOBERNADOR PARA EL DISTRITO I

Partido	Votos	%
 UNIDOS POR BAJA CALIFORNIA	13756	47.15%
 COMPROMISO POR BAJA CALIFORNIA	12169	41.71%
 MOVIMIENTO CIUDADANO	2042	7%
CANDIDATOS NO REGISTRADOS	80	.27%
VOTOS NULOS	1128	3.87%

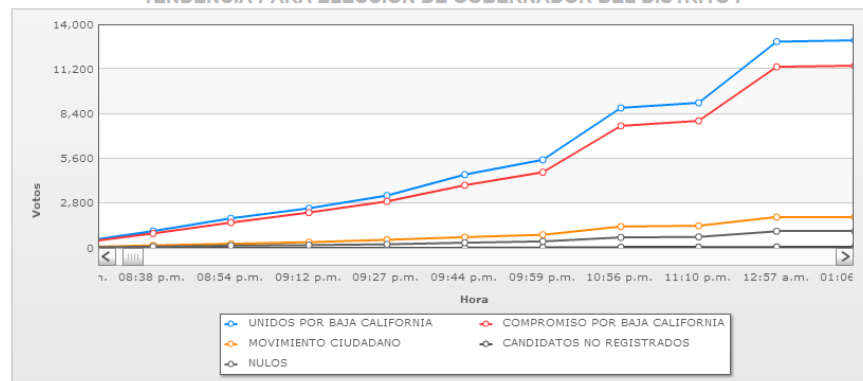


TOTAL DE ACTAS	162
ACTAS CAPTURADAS	159
TOTAL DE VOTOS	29175
LISTA NOMINAL	89403
% PARTICIPACIÓN**	38.17%
% ACTAS CAPTURADAS	98.15%



** El porcentaje de participación es calculado en base al total de votos de actas capturadas entre la lista nominal de dichas actas.

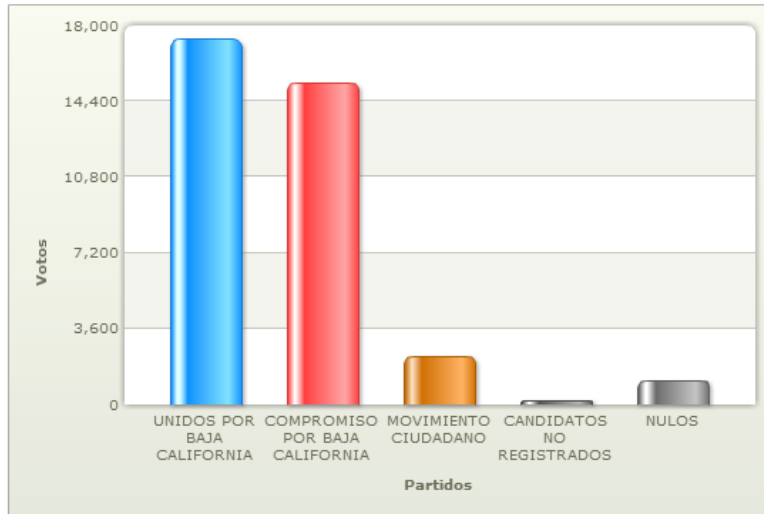
TENDENCIA PARA ELECCIÓN DE GOBERNADOR DEL DISTRITO I



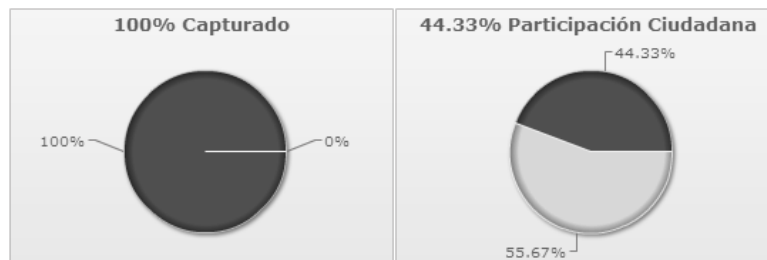
DISTRITO II

GRÁFICAS DE GOBERNADOR PARA EL DISTRITO II

Partido	Votos	%
	17350	47.87%
	15295	42.2%
	2301	6.35%
CANDIDATOS NO REGISTRADOS	148	.41%
VOTOS NULOS	1153	3.18%

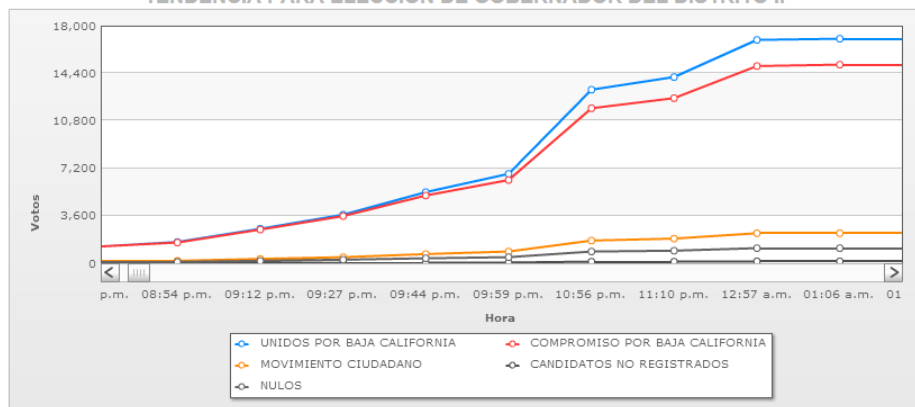


TOTAL DE ACTAS	170
ACTAS CAPTURADAS	170
TOTAL DE VOTOS	36247
LISTA NOMINAL	93903
% PARTICIPACIÓN**	44.33 %
% ACTAS CAPTURADAS	100 %



** El porcentaje de participación es calculado en base al total de votos de actas capturadas entre la lista nominal de dichas actas.

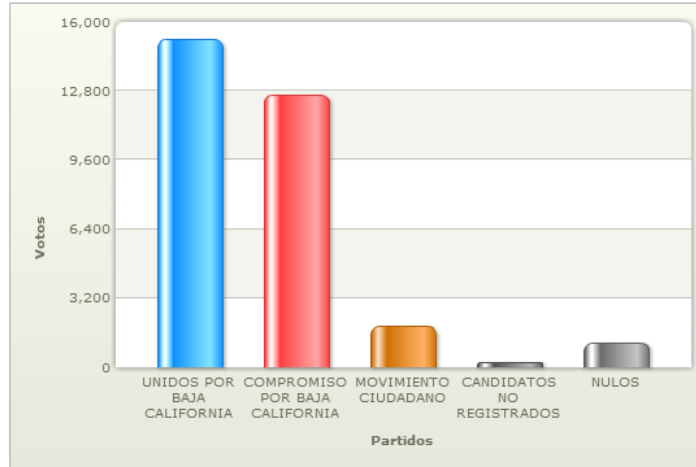
TENDENCIA PARA ELECCIÓN DE GOBERNADOR DEL DISTRITO II



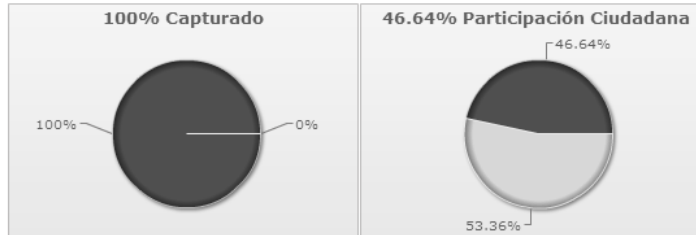
DISTRITO III

GRÁFICAS DE GOBERNADOR PARA EL DISTRITO III

Partido	Votos	%
	15182	49.01%
	12620	40.74%
	1885	6.09%
CANDIDATOS NO REGISTRADOS	192	.62%
VOTOS NULOS	1097	3.54%

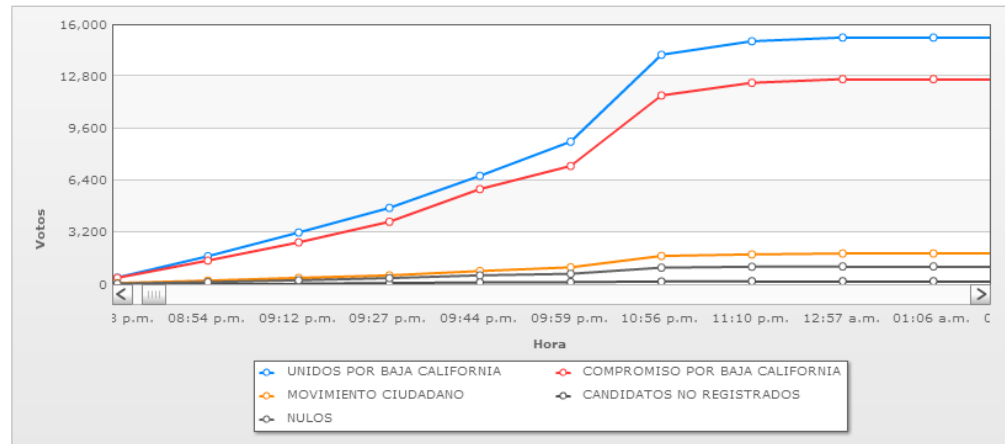


TOTAL DE ACTAS	142
ACTAS CAPTURADAS	142
TOTAL DE VOTOS	30976
LISTA NOMINAL	75391
% PARTICIPACIÓN**	46.64 %
% ACTAS CAPTURADAS	100 %



** El porcentaje de participación es calculado en base al total de votos de actas capturadas entre la lista nominal de dichas actas.

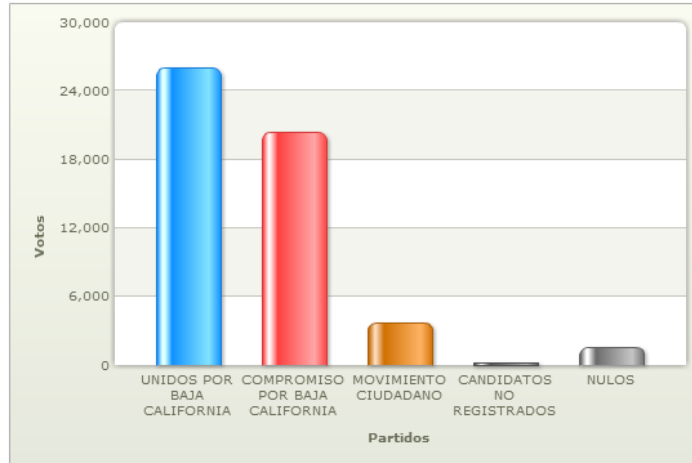
TENDENCIA PARA ELECCIÓN DE GOBERNADOR DEL DISTRITO III



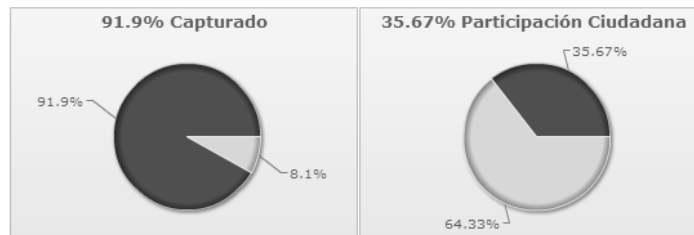
DISTRITO IV

GRÁFICAS DE GOBERNADOR PARA EL DISTRITO IV

Partido	Votos	%
	25957	50.16%
	20371	39.37%
	3701	7.15%
CANDIDATOS NO REGISTRADOS	221	.43%
VOTOS NULOS	1494	2.89%

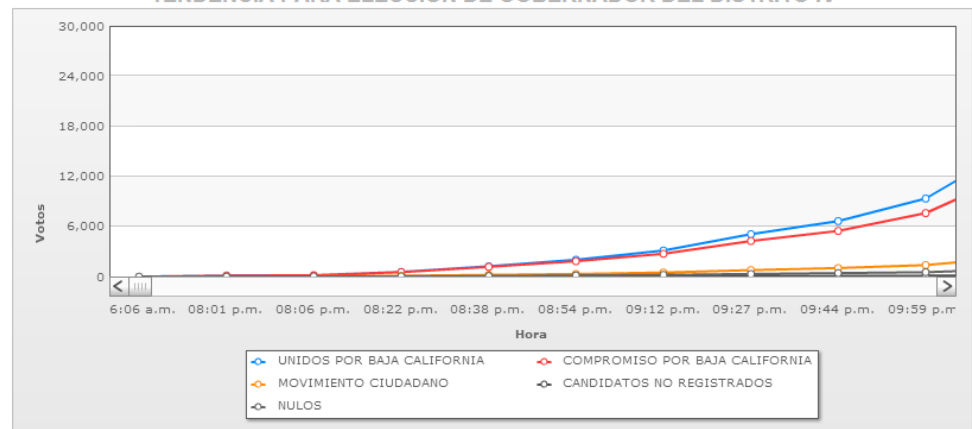


TOTAL DE ACTAS	284
ACTAS CAPTURADAS	261
TOTAL DE VOTOS	51744
LISTA NOMINAL	171400
% PARTICIPACIÓN**	35.67 %
% ACTAS CAPTURADAS	91.9 %



** El porcentaje de participación es calculado en base al total de votos de actas capturadas entre la lista nominal de dichas actas.

TENDENCIA PARA ELECCIÓN DE GOBERNADOR DEL DISTRITO IV

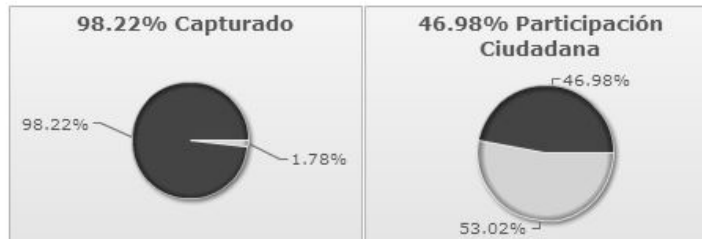


DISTRITO V

GRÁFICAS DE GOBERNADOR PARA EL DISTRITO V

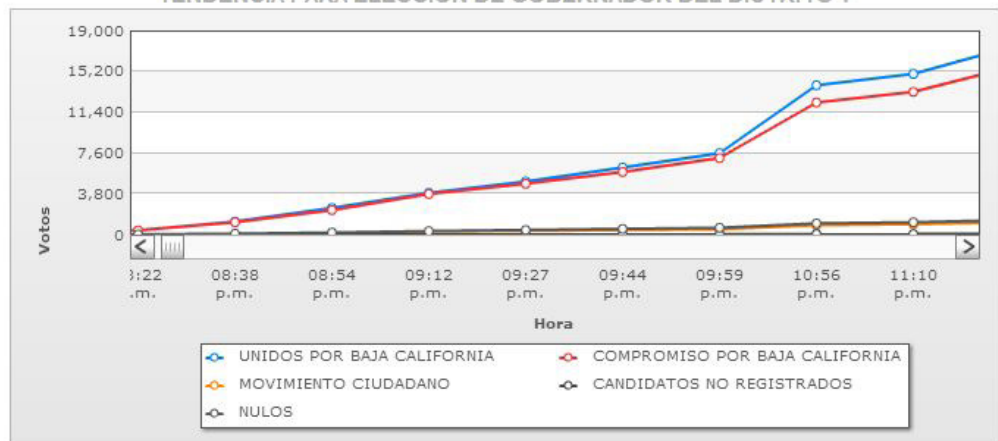
Partido	Votos	%
	18305	48.88%
	16352	43.67%
	1258	3.36%
CANDIDATOS NO REGISTRADOS	88	.23%
VOTOS NULOS	1444	3.86%

TOTAL DE ACTAS	169
ACTAS CAPTURADAS	166
TOTAL DE VOTOS	37447
LISTA NOMINAL	90549
% PARTICIPACIÓN**	46.98 %
% ACTAS CAPTURADAS	98.22 %



** El porcentaje de participación es calculado en base al total de votos de actas capturadas entre la lista nominal de dichas actas

TENDENCIA PARA ELECCIÓN DE GOBERNADOR DEL DISTRITO V

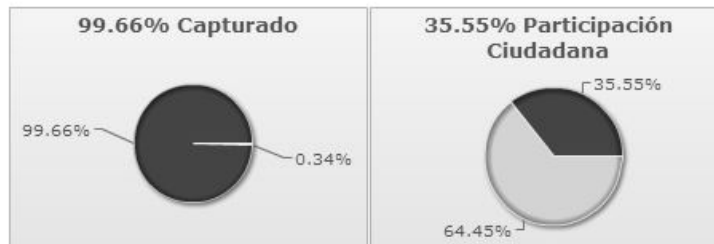


DISTRITO VI

GRÁFICAS DE GOBERNADOR PARA EL DISTRITO VI

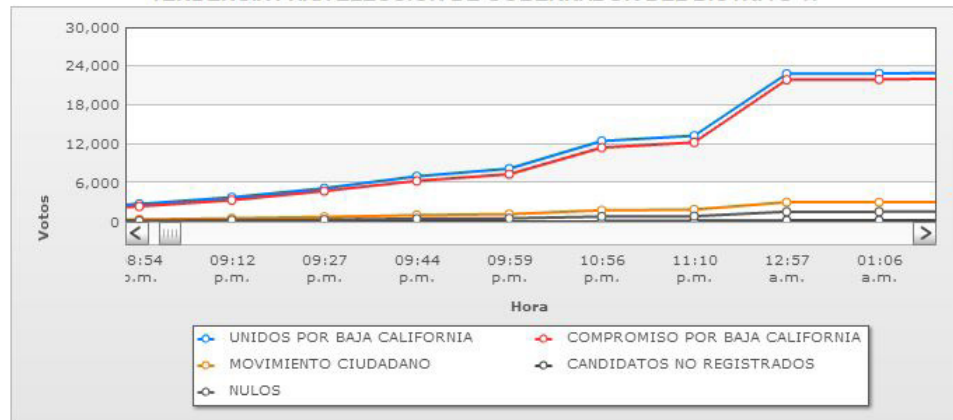
Partido	Votos	%
	25451	45.84%
	24936	44.91%
	3191	5.75%
CANDIDATOS NO REGISTRADOS	233	.42%
VOTOS NULOS	1714	3.09%

TOTAL DE ACTAS	293
ACTAS CAPTURADAS	292
TOTAL DE VOTOS	55525
LISTA NOMINAL	171943
% PARTICIPACIÓN**	35.55 %
% ACTAS CAPTURADAS	99.66 %



** El porcentaje de participación es calculado en base al total de votos de actas capturadas entre la lista nominal de dichas actas.

TENDENCIA PARA ELECCIÓN DE GOBERNADOR DEL DISTRITO VI



DISTRITO VII

GRÁFICAS DE GOBERNADOR PARA EL DISTRITO VII

Partido	Votos	%
	12792	41.22%
	16024	51.63%
	1157	3.73%
CANDIDATOS NO REGISTRADOS	131	.42%
VOTOS NULOS	931	3%

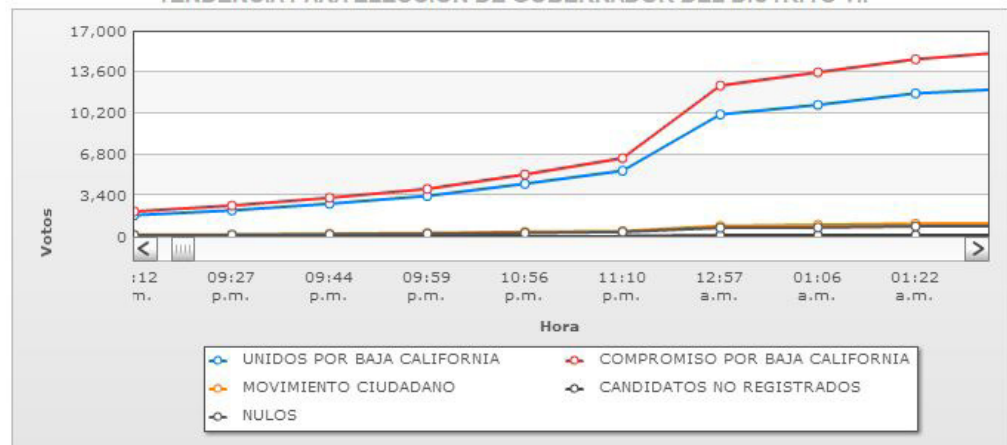


TOTAL DE ACTAS	132
ACTAS CAPTURADAS	131
TOTAL DE VOTOS	31035
LISTA NOMINAL	78566
% PARTICIPACIÓN**	43.3 %
% ACTAS CAPTURADAS	99.24 %



** El porcentaje de participación es calculado en base al total de votos de actas capturadas entre la lista nominal de dichas actas.

TENDENCIA PARA ELECCIÓN DE GOBERNADOR DEL DISTRITO VII



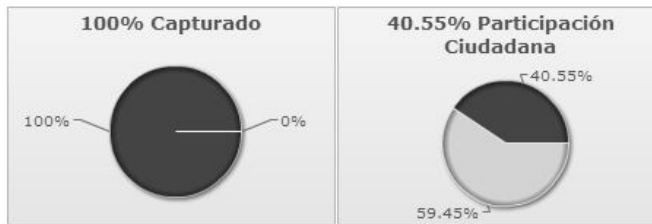
DISTRITO VIII

GRÁFICAS DE GOBERNADOR PARA EL DISTRITO VIII

Partido	Votos	%
	28942	47.54%
	26755	43.94%
	2917	4.79%
CANDIDATOS NO REGISTRADOS	239	.39%
VOTOS NULOS	2032	3.34%

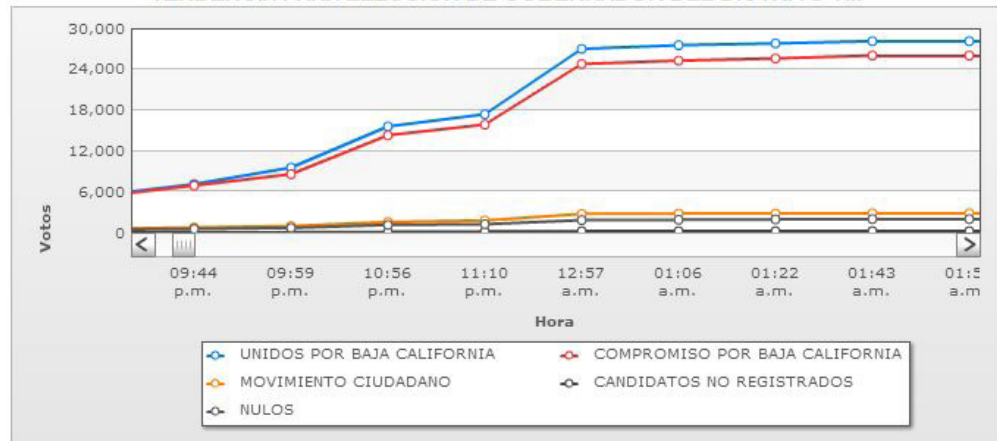


TOTAL DE ACTAS	301
ACTAS CAPTURADAS	301
TOTAL DE VOTOS	60885
LISTA NOMINAL	176576
% PARTICIPACIÓN**	40.55%
% ACTAS CAPTURADAS	100%



** El porcentaje de participación es calculado en base al total de votos de actas capturadas entre la lista nominal de dichas actas.

TENDENCIA PARA ELECCIÓN DE GOBERNADOR DEL DISTRITO VIII



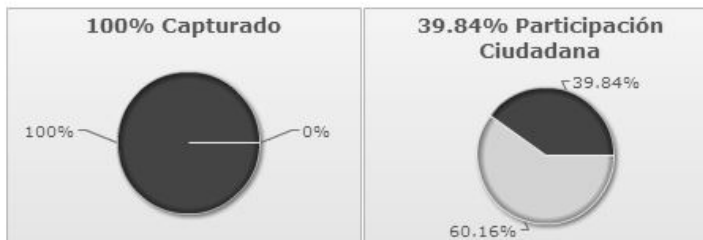
DISTRITO IX

GRÁFICAS DE GOBERNADOR PARA EL DISTRITO IX

Partido	Votos	%
	14483	48.43%
	13064	43.68%
	1253	4.19%
CANDIDATOS NO REGISTRADOS	127	.42%
VOTOS NULOS	979	3.27%

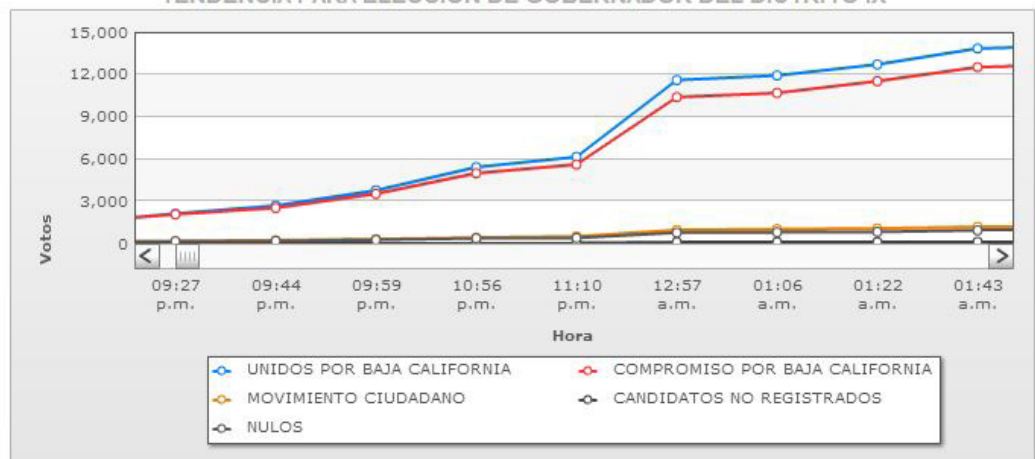


TOTAL DE ACTAS	197
ACTAS CAPTURADAS	197
TOTAL DE VOTOS	29906
LISTA NOMINAL	101220
% PARTICIPACIÓN**	39.84 %
% ACTAS CAPTURADAS	100 %



** El porcentaje de participación es calculado en base al total de votos de actas capturadas entre la lista nominal de dichas actas.

TENDENCIA PARA ELECCIÓN DE GOBERNADOR DEL DISTRITO IX



DISTRITO X

GRÁFICAS DE GOBERNADOR PARA EL DISTRITO X

Partido	Votos	%
	28473	53.31%
	20648	38.66%
	2351	4.4%
CANDIDATOS NO REGISTRADOS	301	.56%
VOTOS NULOS	1641	3.07%

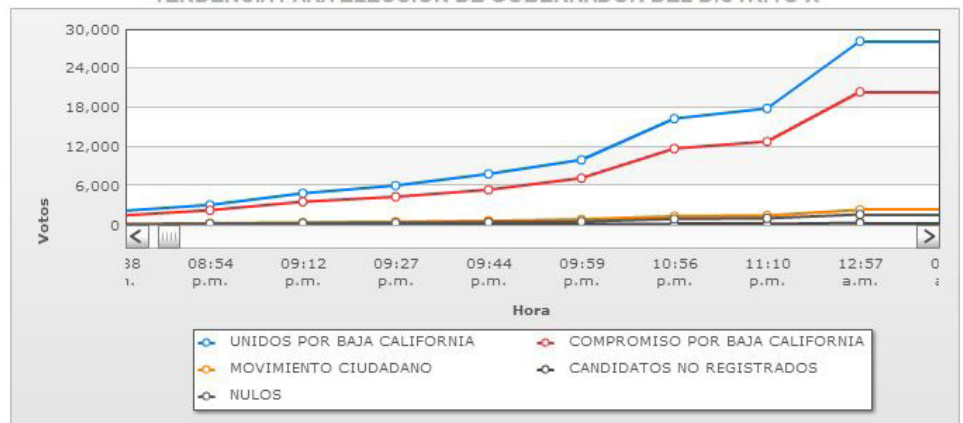


TOTAL DE ACTAS	241
ACTAS CAPTURADAS	239
TOTAL DE VOTOS	53414
LISTA NOMINAL	139676
% PARTICIPACIÓN**	42.63 %
% ACTAS CAPTURADAS	99.17 %



** El porcentaje de participación es calculado en base al total de votos de actas capturadas entre la lista nominal de dichas actas.

TENDENCIA PARA ELECCIÓN DE GOBERNADOR DEL DISTRITO X



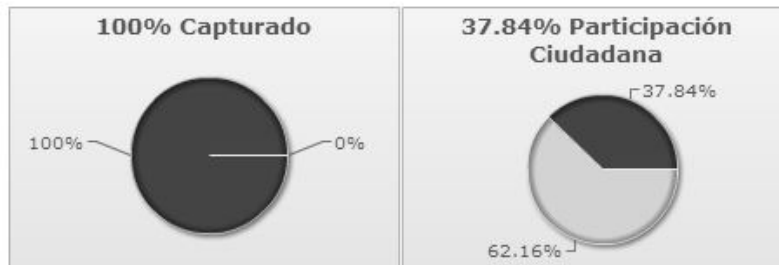
DISTRITO XI

GRÁFICAS DE GOBERNADOR PARA EL DISTRITO XI

Partido	Votos	%
	27749	51.18%
	21829	40.26%
	2711	5%
CANDIDATOS NO REGISTRADOS	265	.49%
VOTOS NULOS	1669	3.08%

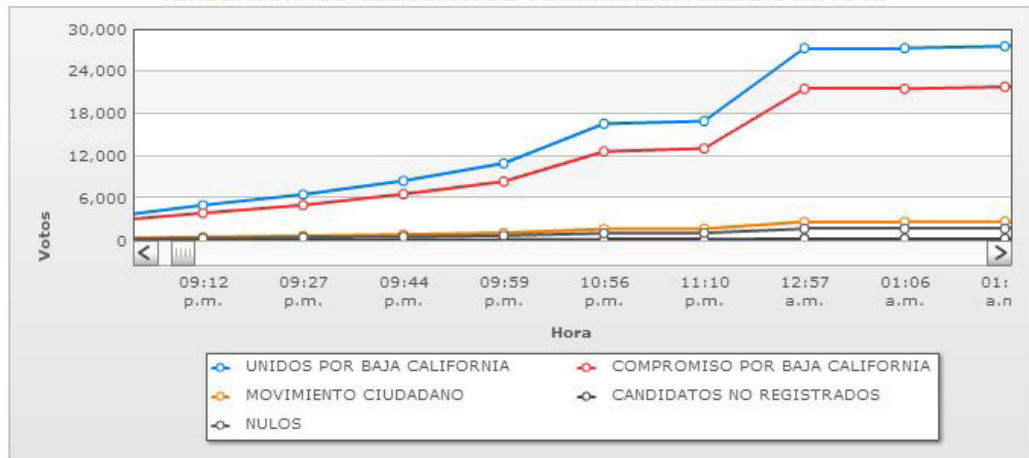


TOTAL DE ACTAS	267
ACTAS CAPTURADAS	267
TOTAL DE VOTOS	54223
LISTA NOMINAL	169093
% PARTICIPACIÓN**	37.84%
% ACTAS CAPTURADAS	100%



** El porcentaje de participación es calculado en base al total de votos de actas capturadas entre la lista nominal de dichas actas.

TENDENCIA PARA ELECCIÓN DE GOBERNADOR DEL DISTRITO XI



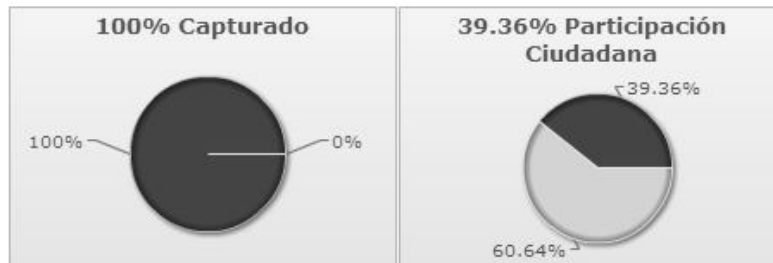
DISTRITO XII

GRÁFICAS DE GOBERNADOR PARA EL DISTRITO XII

Partido	Votos	%
	18865	49.9%
	15800	41.8%
	1687	4.46%
CANDIDATOS NO REGISTRADOS	220	.58%
VOTOS NULOS	1230	3.25%

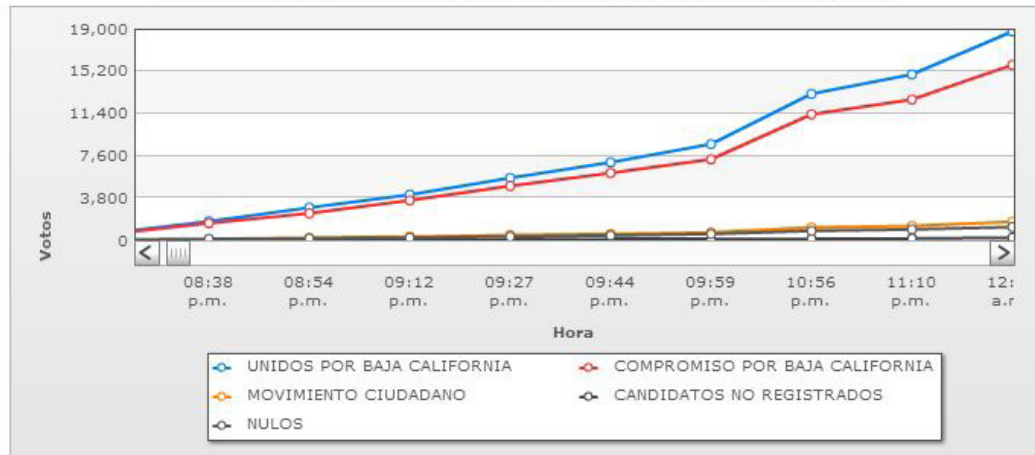


TOTAL DE ACTAS	197
ACTAS CAPTURADAS	197
TOTAL DE VOTOS	37802
LISTA NOMINAL	107660
% PARTICIPACIÓN**	39.36 %
% ACTAS CAPTURADAS	100 %



** El porcentaje de participación es calculado en base al total de votos de actas capturadas entre la lista nominal de dichas actas.

TENDENCIA PARA ELECCIÓN DE GOBERNADOR DEL DISTRITO XII



DISTRITO XIII

GRÁFICAS DE GOBERNADOR PARA EL DISTRITO XIV

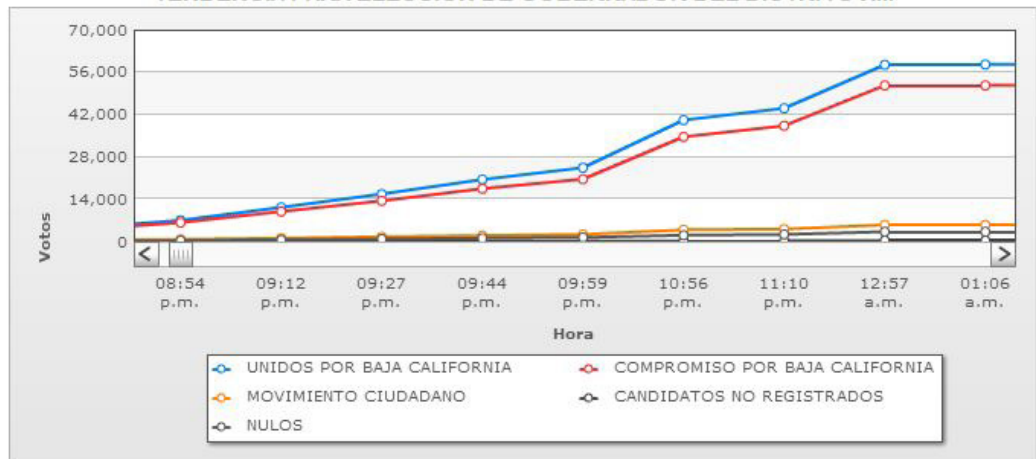
Partido	Votos	%
	22516	38.92%
	29396	50.81%
	3587	6.2%
CANDIDATOS NO REGISTRADOS	271	.47%
VOTOS NULOS	2080	3.6%

TOTAL DE ACTAS	270
ACTAS CAPTURADAS	269
TOTAL DE VOTOS	57850
LISTA NOMINAL	156448
% PARTICIPACIÓN**	41.34 %
% ACTAS CAPTURADAS	99.63 %



** El porcentaje de participación es calculado en base al total de votos de actas capturadas entre la lista nominal de dichas actas.

TENDENCIA PARA ELECCIÓN DE GOBERNADOR DEL DISTRITO XIII



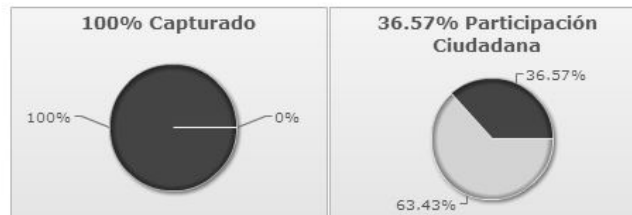
DISTRITO XIV

GRÁFICAS DE GOBERNADOR PARA EL DISTRITO XIII

Partido	Votos	%
UNIDOS POR BAJA CALIFORNIA	61771	49.07%
COMPROMISO POR BAJA CALIFORNIA	54457	43.26%
MOVIMIENTO CIUDADANO	5826	4.63%
CANDIDATOS NO REGISTRADOS	398	.32%
VOTOS NULOS	3436	2.73%

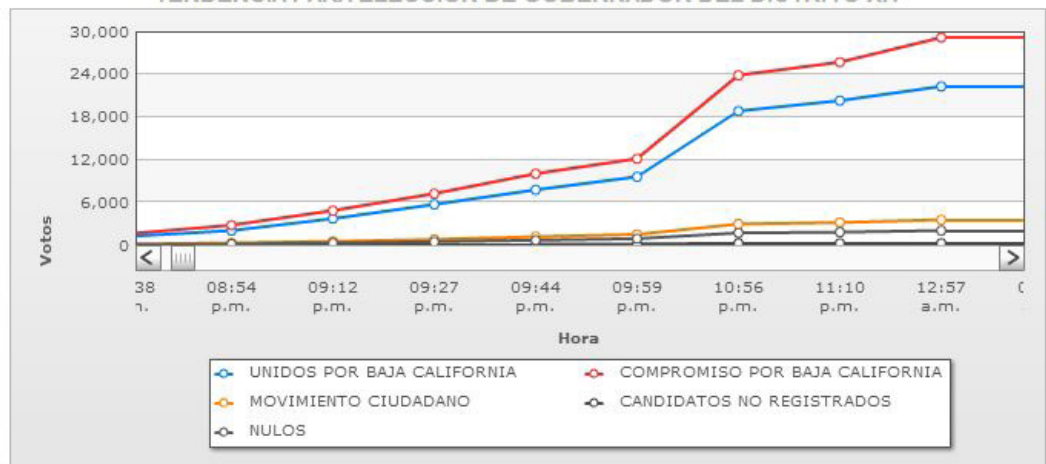


TOTAL DE ACTAS	703
ACTAS CAPTURADAS	703
TOTAL DE VOTOS	125888
LISTA NOMINAL	386138
% PARTICIPACIÓN**	36.57 %
% ACTAS CAPTURADAS	100 %



** El porcentaje de participación es calculado en base al total de votos de actas capturadas entre la lista nominal de dichas actas.

TENDENCIA PARA ELECCIÓN DE GOBERNADOR DEL DISTRITO XIV

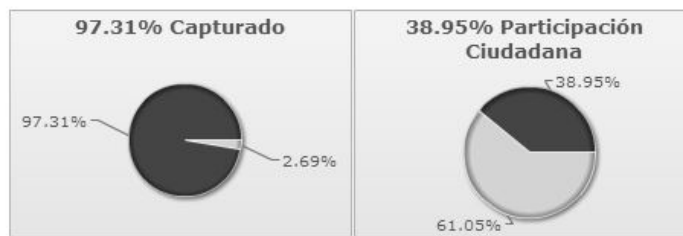


DISTRITO XV

GRÁFICAS DE GOBERNADOR PARA EL DISTRITO XV

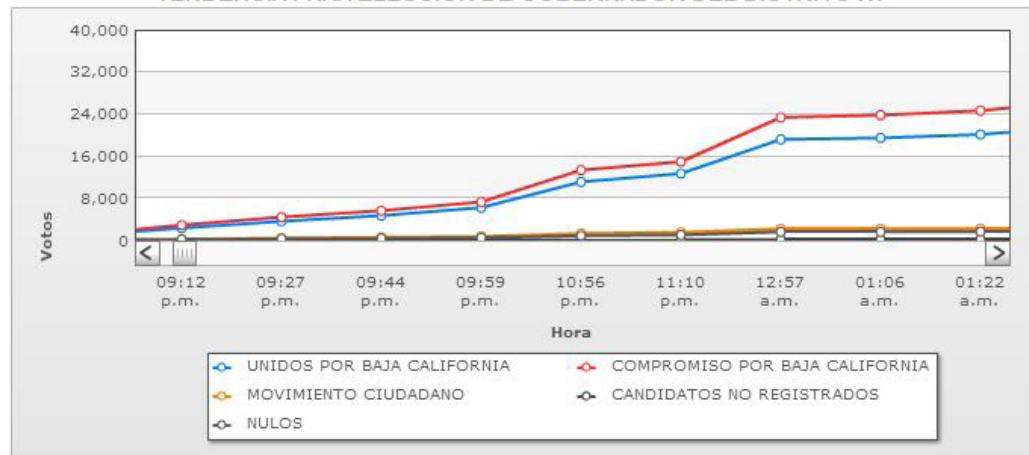
Partido	Votos	%
	28257	41.34%
	34290	50.17%
	3120	4.56%
CANDIDATOS NO REGISTRADOS	299	.44%
VOTOS NULOS	2381	3.48%

TOTAL DE ACTAS	334
ACTAS CAPTURADAS	325
TOTAL DE VOTOS	68347
LISTA NOMINAL	190655
% PARTICIPACIÓN**	38.95%
% ACTAS CAPTURADAS	97.31%



** El porcentaje de participación es calculado en base al total de votos de actas capturadas entre la lista nominal de dichas actas

TENDENCIA PARA ELECCIÓN DE GOBERNADOR DEL DISTRITO XV

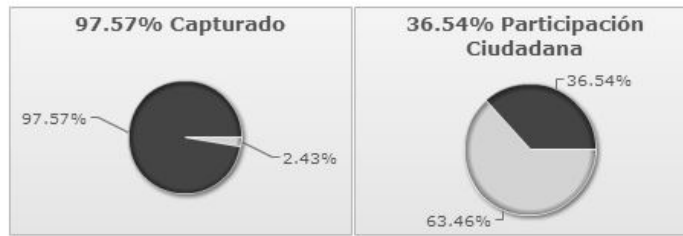


DISTRITO XVI

GRÁFICAS DE GOBERNADOR PARA EL DISTRITO XVI

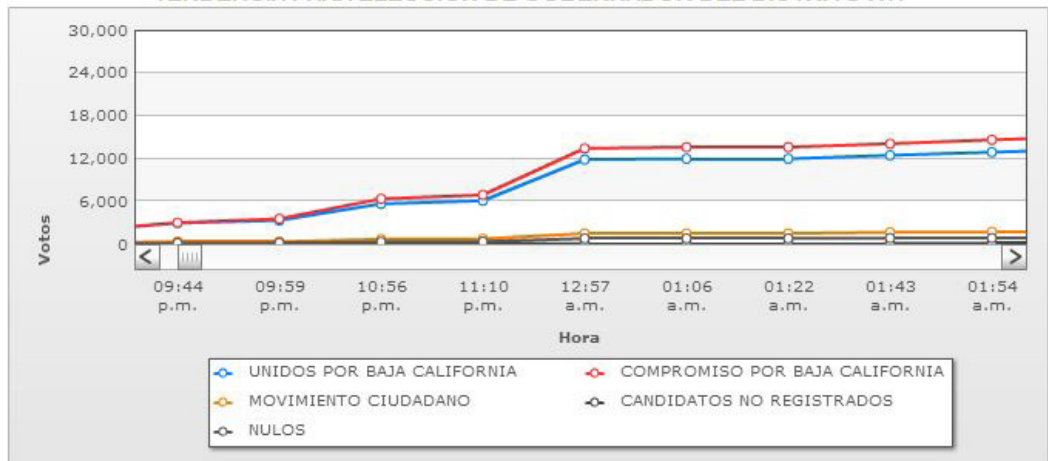
Partido	Votos	%
	17771	42.5%
	20329	48.62%
	2300	5.5%
CANDIDATOS NO REGISTRADOS	166	.4%
VOTOS NULOS	1246	2.98%

TOTAL DE ACTAS	247
ACTAS CAPTURADAS	241
TOTAL DE VOTOS	41812
LISTA NOMINAL	133766
% PARTICIPACIÓN**	36.54%
% ACTAS CAPTURADAS	97.57%



** El porcentaje de participación es calculado en base al total de votos de actas capturadas entre la lista nominal de dichas actas.

TENDENCIA PARA ELECCIÓN DE GOBERNADOR DEL DISTRITO XVI

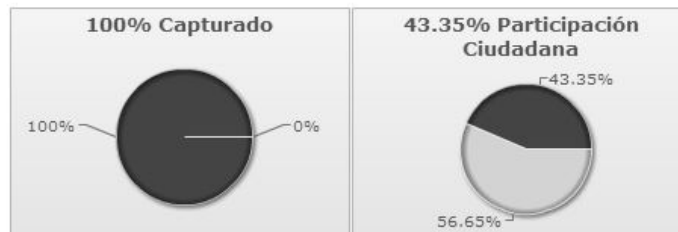


DISTRITO XVII

GRÁFICAS DE GOBERNADOR PARA EL DISTRITO XVII

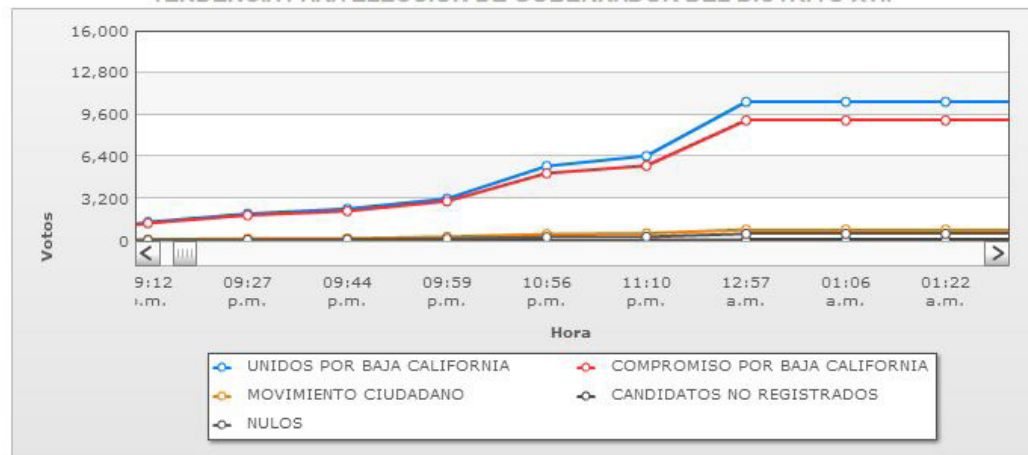
Partido	Votos	%
	15489	50.11%
	13220	42.77%
	1264	4.09%
CANDIDATOS NO REGISTRADOS	94	.3%
VOTOS NULOS	840	2.72%

TOTAL DE ACTAS	121
ACTAS CAPTURADAS	121
TOTAL DE VOTOS	30907
LISTA NOMINAL	78186
% PARTICIPACIÓN**	43.35%
% ACTAS CAPTURADAS	100%



** El porcentaje de participación es calculado en base al total de votos de actas capturadas entre la lista nominal de dichas actas.

TENDENCIA PARA ELECCIÓN DE GOBERNADOR DEL DISTRITO XVII



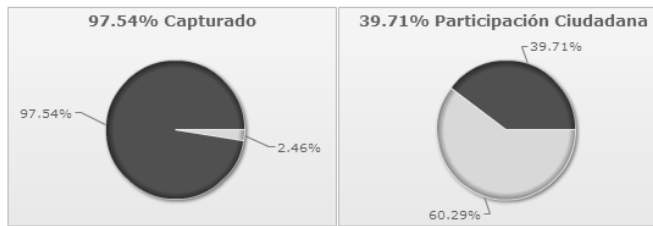
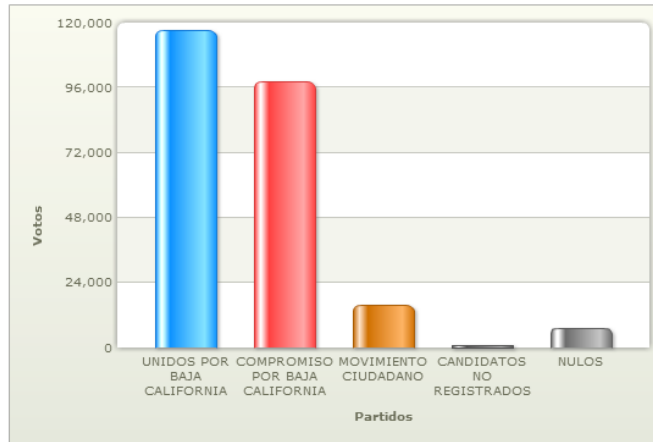
MUNICIPALES

MEXICALI

GRÁFICAS DE MEXICALI

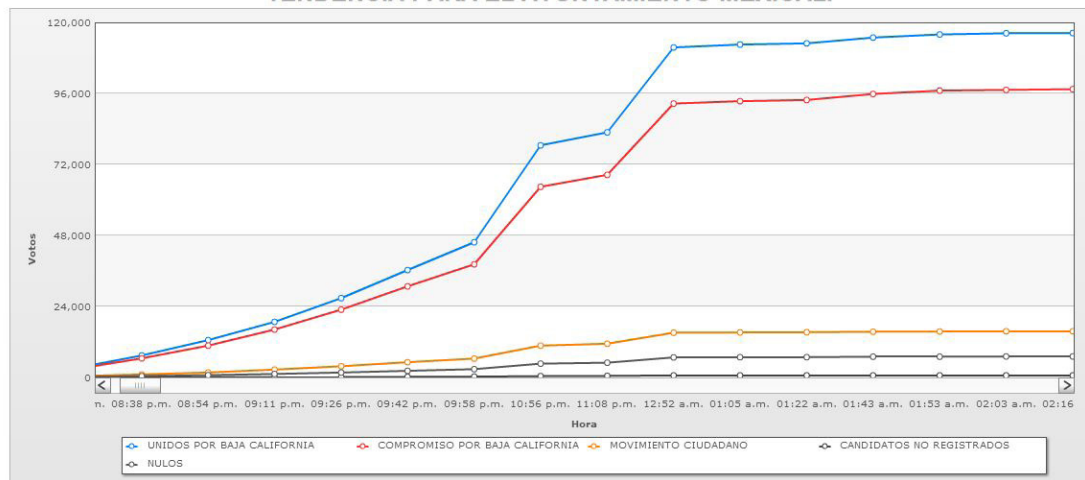
Partido	Votos	%
	117250	49.06%
	98082	41.04%
	15729	6.58%
CANDIDATOS NO REGISTRADOS	757	.32%
VOTOS NULOS	7195	3.01%

TOTAL DE ACTAS	1220
ACTAS CAPTURADAS	1190
TOTAL DE VOTOS	239013
LISTA NOMINAL	692589
% PARTICIPACIÓN**	39.71 %
% ACTAS CAPTURADAS	97.54 %



** El porcentaje de participación es calculado en base al total de votos de actas capturadas entre la lista nominal de dichas actas.

TENDENCIA PARA EL AYUNTAMIENTO MEXICALI



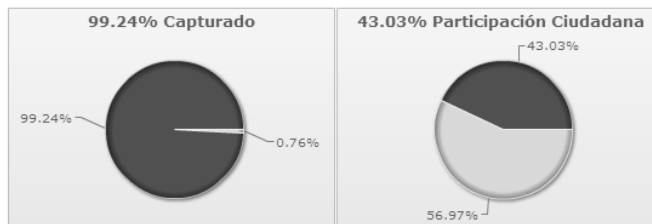
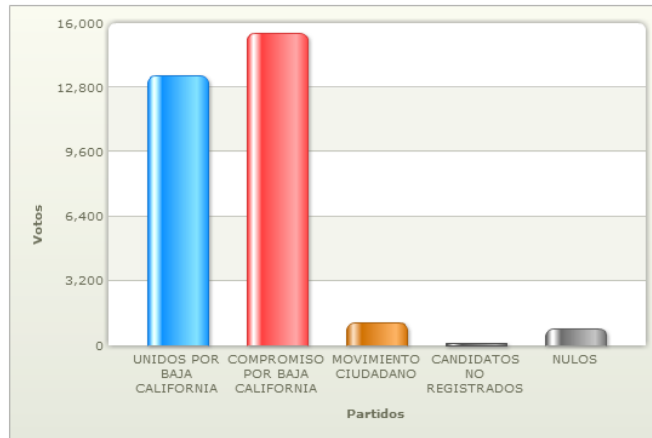
MUNICIPALES

TECATE

Partido	Votos	%
	13371	43.29%
	15505	50.2%
	1103	3.57%
CANDIDATOS NO REGISTRADOS	94	.3%
VOTOS NULOS	816	2.64%

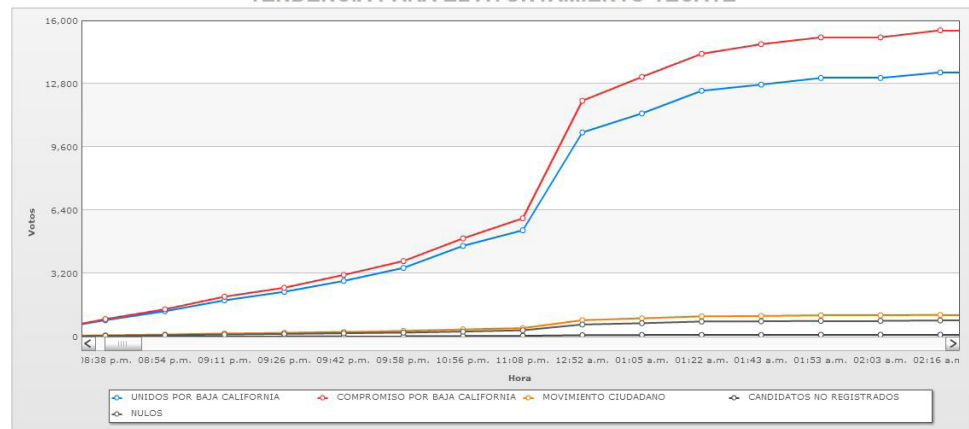
TOTAL DE ACTAS	132
ACTAS CAPTURADAS	131
TOTAL DE VOTOS	30889
LISTA NOMINAL	78566
% PARTICIPACIÓN**	43.03 %
% ACTAS CAPTURADAS	99.24 %

GRÁFICAS DE TECATE



** El porcentaje de participación es calculado en base al total de votos de actas capturadas entre la lista nominal de dichas actas.

TENDENCIA PARA EL AYUNTAMIENTO TECATE

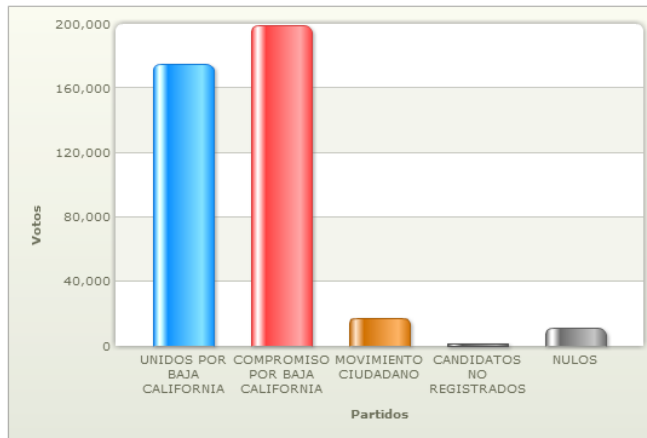


MUNICIPALES

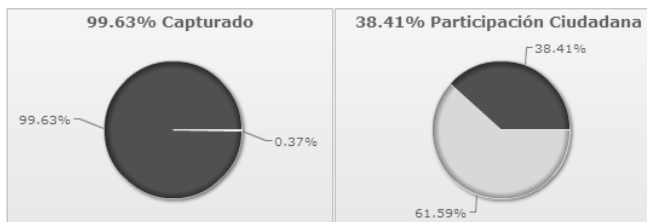
TIJUANA

GRÁFICAS DE TIJUANA

Partido	Votos	%
	175054	43.42%
	198714	49.28%
	17238	4.28%
CANDIDATOS NO REGISTRADOS	1388	.34%
VOTOS NULOS	10807	2.68%

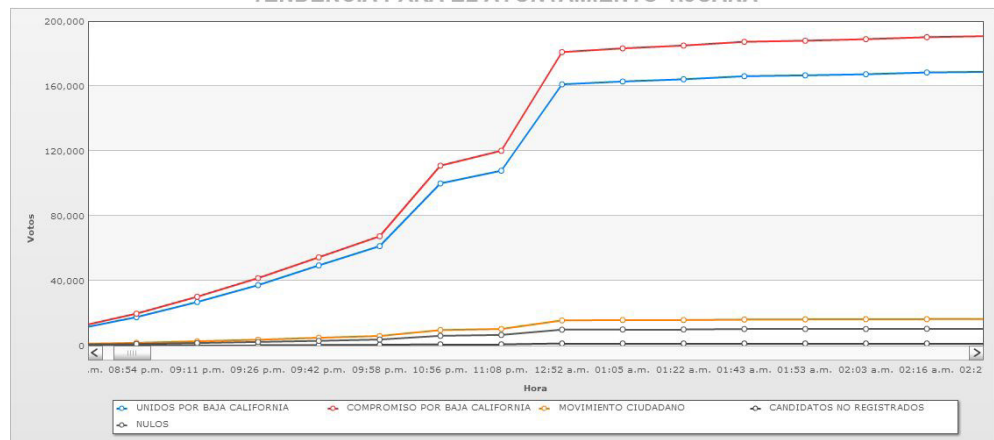


TOTAL DE ACTAS	2153
ACTAS CAPTURADAS	2145
TOTAL DE VOTOS	403201
LISTA NOMINAL	1214129
% PARTICIPACIÓN**	38.41 %
% ACTAS CAPTURADAS	99.63 %



** El porcentaje de participación es calculado en base al total de votos de actas capturadas entre la lista nominal de dichas actas.

TENDENCIA PARA EL AYUNTAMIENTO TIJUANA



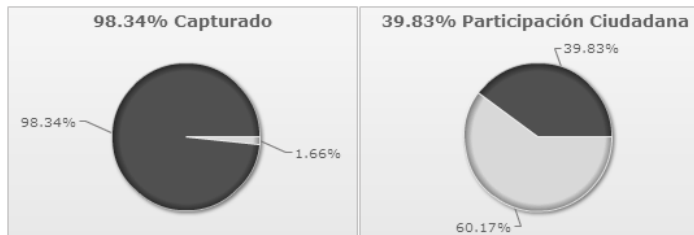
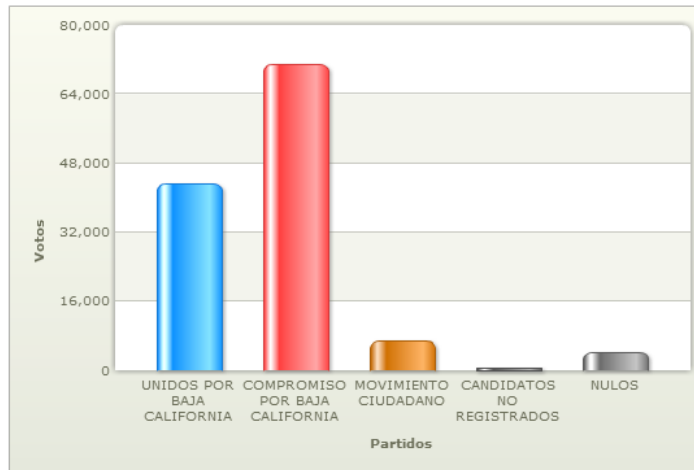
MUNICIPALES

ENSENADA

GRÁFICAS DE ENSENADA

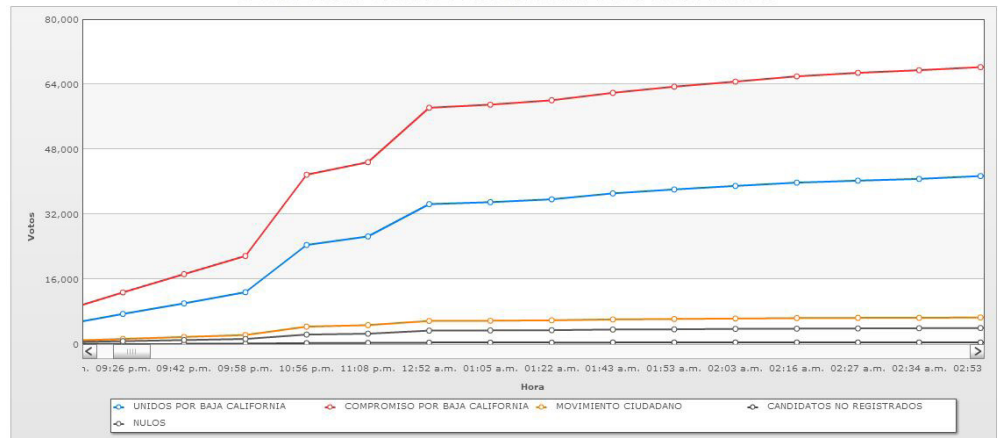
Partido	Votos	%
	43267	34.46%
	70877	56.45%
	6783	5.4%
CANDIDATOS NO REGISTRADOS	470	.37%
VOTOS NULOS	4165	3.32%

TOTAL DE ACTAS	604
ACTAS CAPTURADAS	594
TOTAL DE VOTOS	125562
LISTA NOMINAL	347103
% PARTICIPACIÓN**	39.83 %
% ACTAS CAPTURADAS	98.34 %



** El porcentaje de participación es calculado en base al total de votos de actas capturadas entre la lista nominal de dichas actas.

TENDENCIA PARA EL AYUNTAMIENTO ENSENADA

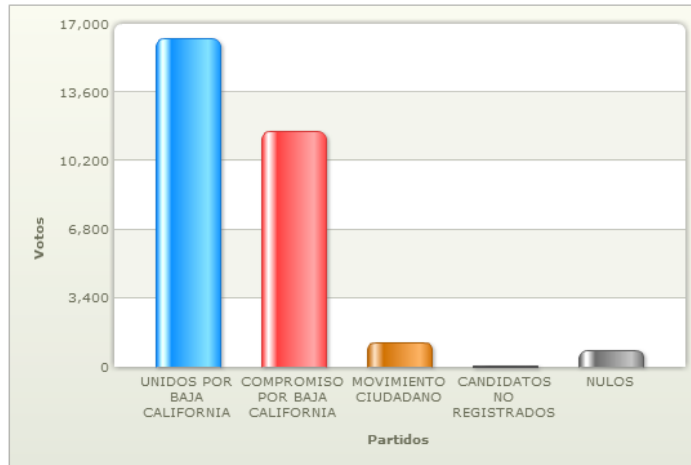


MUNICIPALES

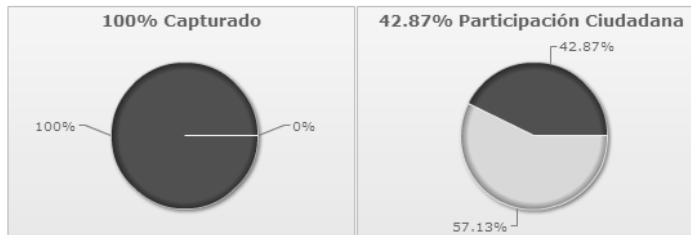
ROSARITO

GRÁFICAS DE PLAYAS DE ROSARITO

Partido	Votos	%
	16246	54.21%
	11653	38.88%
	1215	4.05%
CANDIDATOS NO REGISTRADOS	62	.21%
VOTOS NULOS	792	2.64%

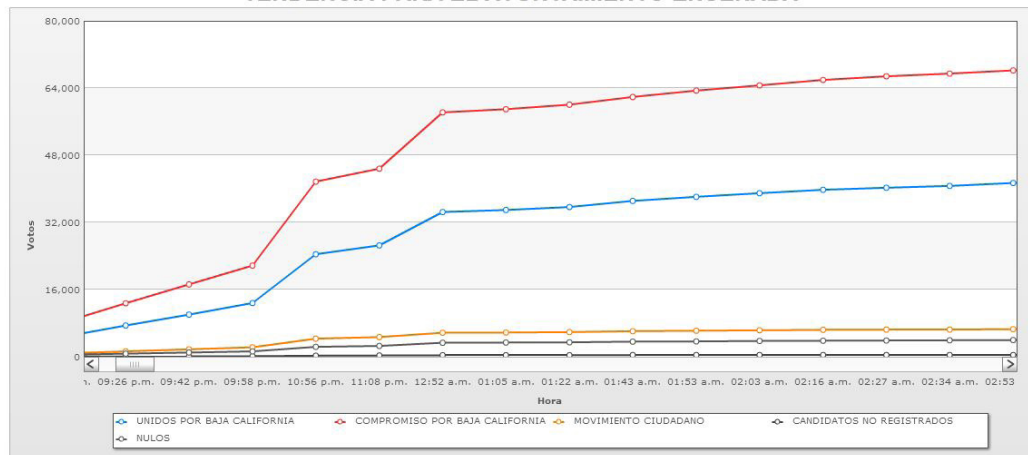


TOTAL DE ACTAS	121
ACTAS CAPTURADAS	121
TOTAL DE VOTOS	29968
LISTA NOMINAL	78186
% PARTICIPACIÓN**	42.87 %
% ACTAS CAPTURADAS	100 %



** El porcentaje de participación es calculado en base al total de votos de actas capturadas entre la lista nominal de dichas actas.

TENDENCIA PARA EL AYUNTAMIENTO ENSENADA

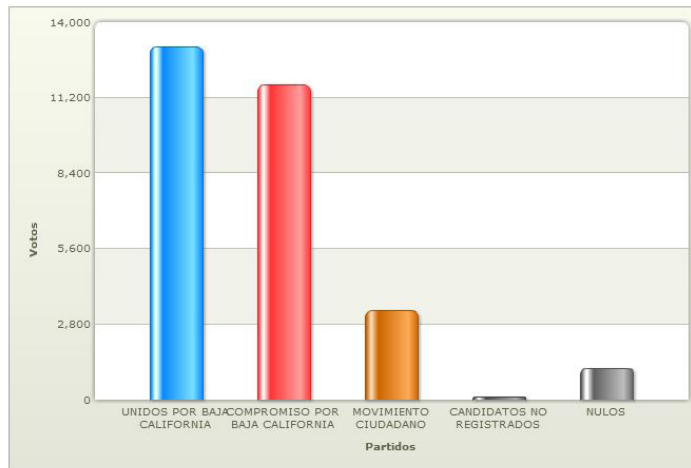


DIPUTADOS

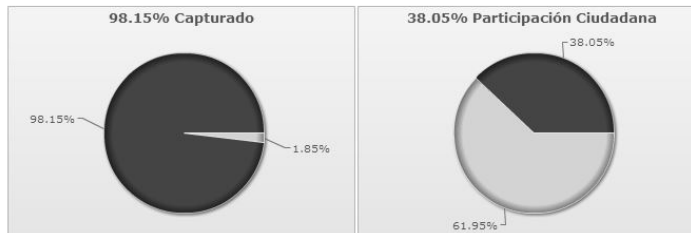
DISTRITO I

GRÁFICAS DEL DISTRITO I

Partido	Votos	%
	13089	44.64%
	11661	39.77%
	3305	11.27%
CANDIDATOS NO REGISTRADOS	91	.31%
VOTOS NULOS	1173	4%

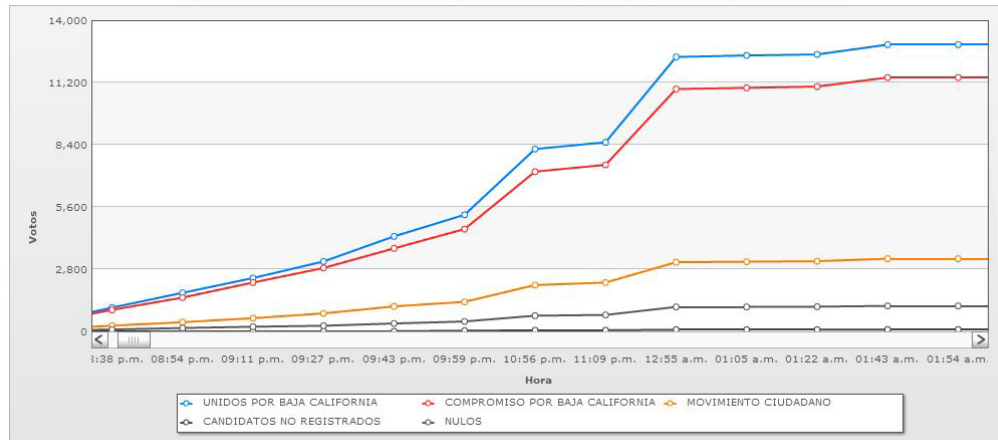


TOTAL DE ACTAS	162
ACTAS CAPTURADAS	159
TOTAL DE VOTOS	29319
LISTA NOMINAL	89403
% PARTICIPACIÓN**	38.05 %
% ACTAS CAPTURADAS	98.15 %



** El porcentaje de participación es calculado en base al total de votos de actas capturadas entre la lista nominal de dichas actas.

TENDENCIA PARA ELECCIÓN DE DIPUTADOS DEL DISTRITO I

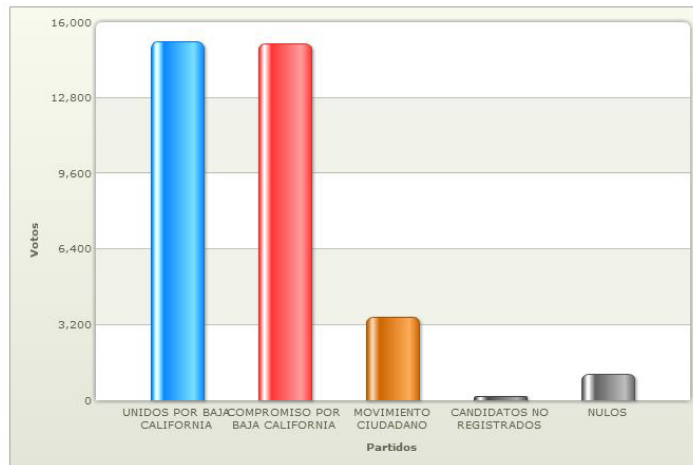


DIPUTADOS

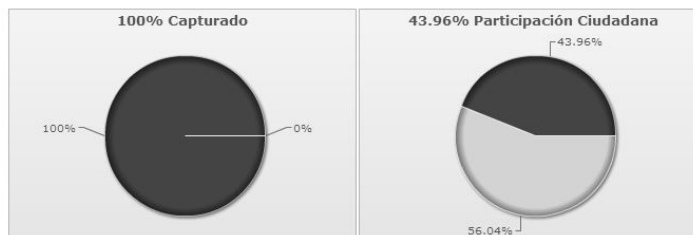
DISTRITO II

GRÁFICAS DEL DISTRITO II

Partido	Votos	%
	15177	43.31%
	15092	43.07%
	3525	10.06%
CANDIDATOS NO REGISTRADOS	144	.41%
VOTOS NULOS	1105	3.15%

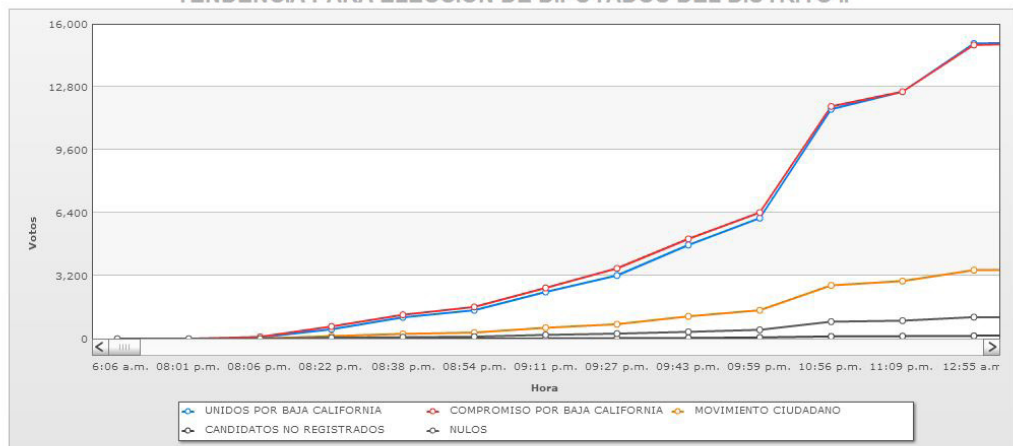


TOTAL DE ACTAS	170
ACTAS CAPTURADAS	170
TOTAL DE VOTOS	35043
LISTA NOMINAL	93903
% PARTICIPACIÓN**	43.96 %
% ACTAS CAPTURADAS	100 %



** El porcentaje de participación es calculado en base al total de votos de actas capturadas entre la lista nominal de dichas actas.

TENDENCIA PARA ELECCIÓN DE DIPUTADOS DEL DISTRITO II

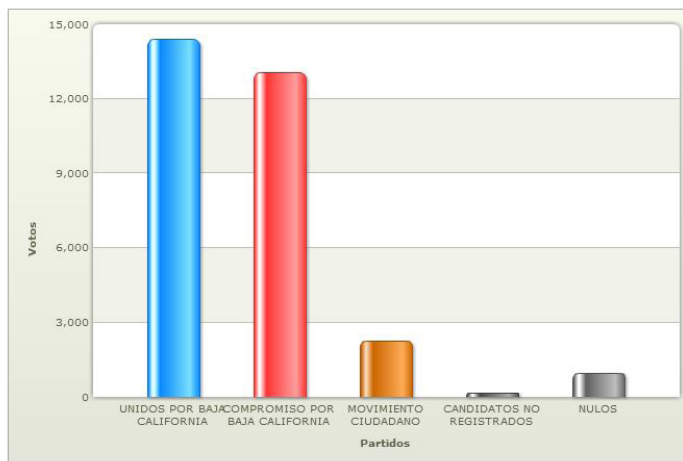


DIPUTADOS

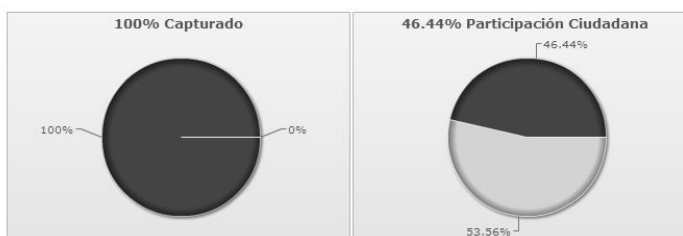
DISTRITO III

GRÁFICAS DEL DISTRITO III

Partido	Votos	%
	14385	46.67%
	13046	42.33%
	2259	7.33%
CANDIDATOS NO REGISTRADOS	171	.55%
VOTOS NULOS	961	3.12%

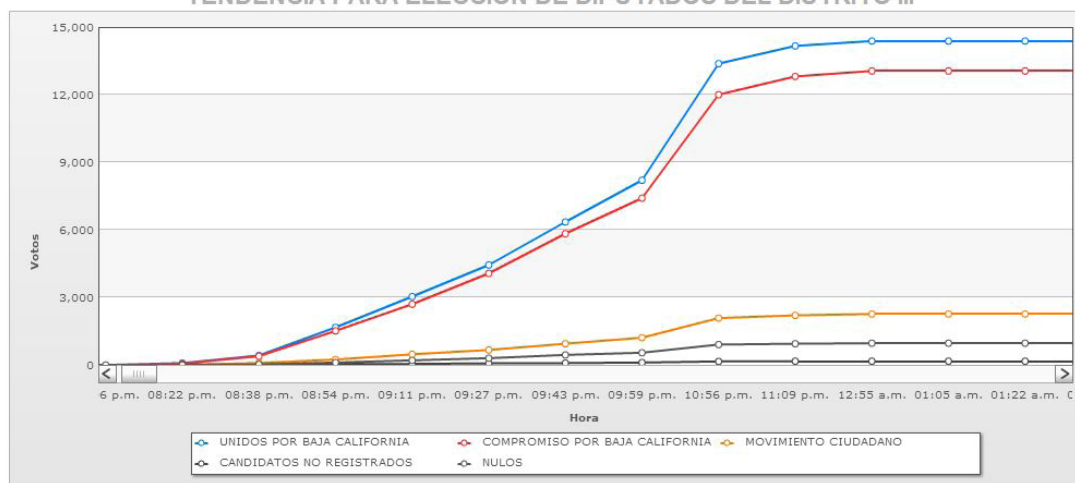


TOTAL DE ACTAS	142
ACTAS CAPTURADAS	142
TOTAL DE VOTOS	30822
LISTA NOMINAL	75391
% PARTICIPACIÓN**	46.44 %
% ACTAS CAPTURADAS	100 %



** El porcentaje de participación es calculado en base al total de votos de actas capturadas entre la lista nominal de dichas actas.

TENDENCIA PARA ELECCIÓN DE DIPUTADOS DEL DISTRITO III

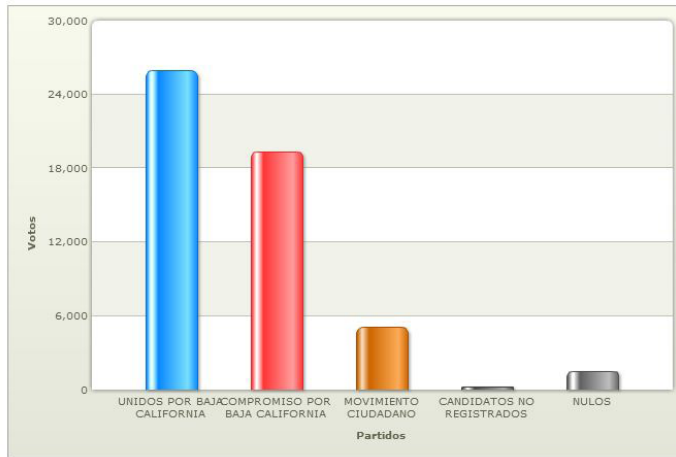


DIPUTADOS

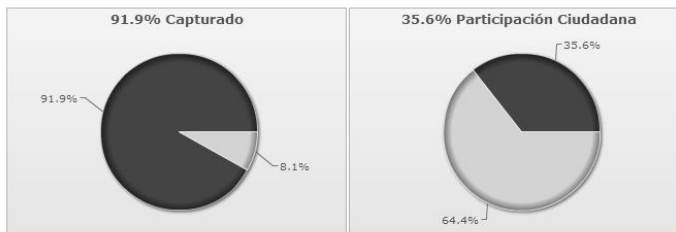
DISTRITO IV

GRÁFICAS DEL DISTRITO IV

Partido	Votos	%
	25927	49.72%
	19363	37.13%
	5082	9.75%
CANDIDATOS NO REGISTRADOS	255	.49%
VOTOS NULOS	1520	2.91%

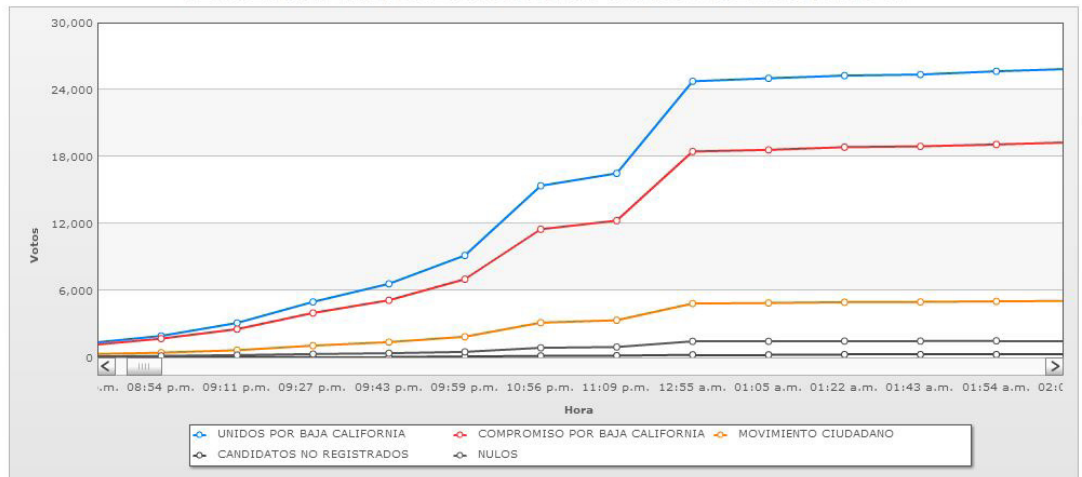


TOTAL DE ACTAS	284
ACTAS CAPTURADAS	261
TOTAL DE VOTOS	52147
LISTA NOMINAL	171400
% PARTICIPACIÓN**	35.6 %
% ACTAS CAPTURADAS	91.9 %



** El porcentaje de participación es calculado en base al total de votos de actas capturadas entre la lista nominal de dichas actas.

TENDENCIA PARA ELECCIÓN DE DIPUTADOS DEL DISTRITO IV



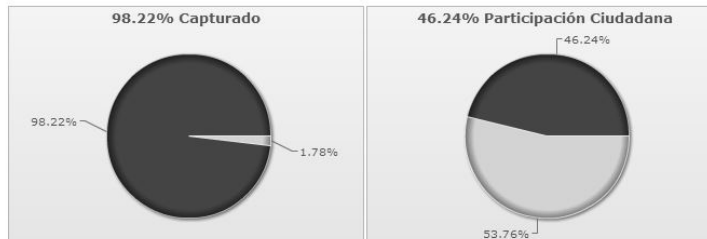
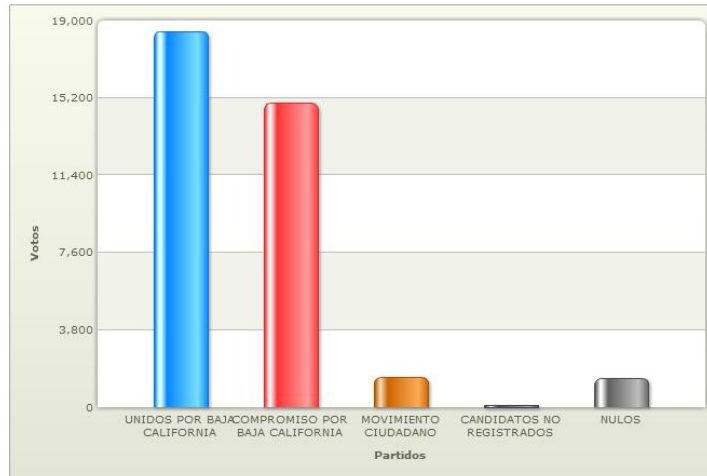
DIPUTADOS

DISTRITO V

Partido	Votos	%
	18468	50.77%
	14939	41.07%
	1472	4.05%
CANDIDATOS NO REGISTRADOS	98	.27%
VOTOS NULOS	1397	3.84%

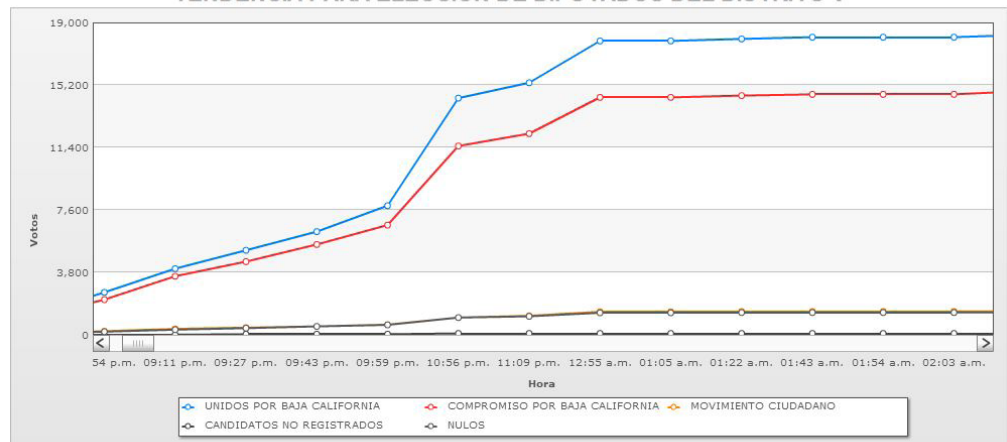
TOTAL DE ACTAS	169
ACTAS CAPTURADAS	166
TOTAL DE VOTOS	36374
LISTA NOMINAL	90549
% PARTICIPACIÓN**	46.24 %
% ACTAS CAPTURADAS	98.22 %

GRÁFICAS DEL DISTRITO V



** El porcentaje de participación es calculado en base al total de votos de actas capturadas entre la lista nominal de dichas actas.

TENDENCIA PARA ELECCIÓN DE DIPUTADOS DEL DISTRITO V

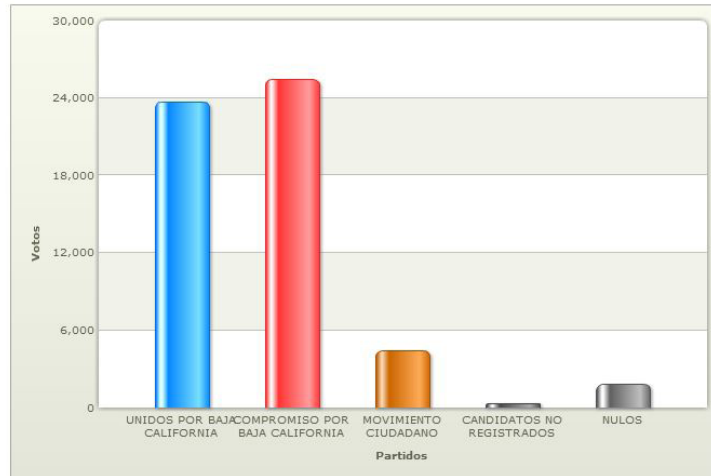


DIPUTADOS

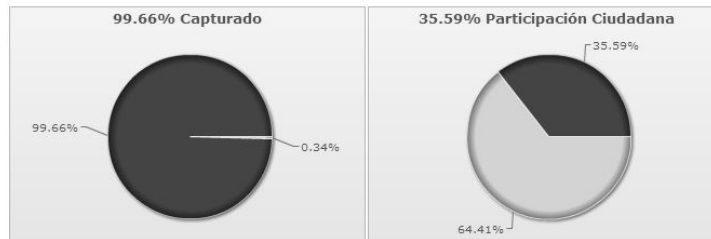
DISTRITO VI

GRÁFICAS DEL DISTRITO VI

Partido	Votos	%
 UNIDOS POR BAJA CALIFORNIA	23721	42.59%
 COMPROMISO POR BAJA CALIFORNIA	25458	45.71%
 MOVIMIENTO CIUDADANO	4431	7.96%
CANDIDATOS NO REGISTRADOS	298	.54%
VOTOS NULOS	1787	3.21%

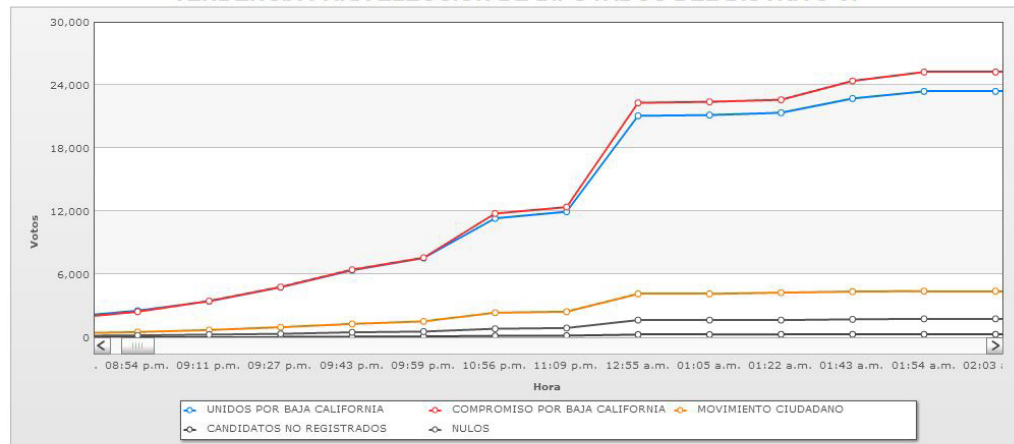


TOTAL DE ACTAS	293
ACTAS CAPTURADAS	292
TOTAL DE VOTOS	55695
LISTA NOMINAL	171943
% PARTICIPACIÓN**	35.59%
% ACTAS CAPTURADAS	99.66%



** El porcentaje de participación es calculado en base al total de votos de actas capturadas entre la lista nominal de dichas actas.

TENDENCIA PARA ELECCIÓN DE DIPUTADOS DEL DISTRITO VI

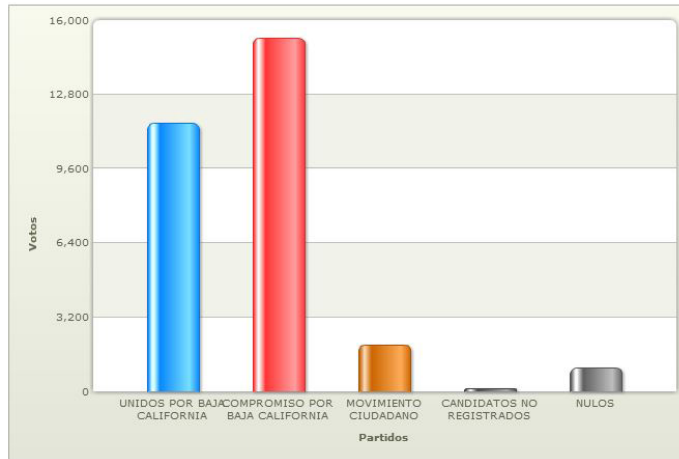


DIPUTADOS

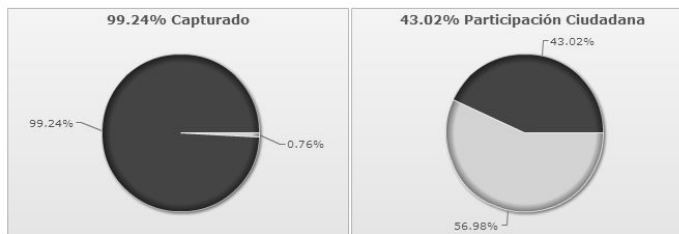
DISTRITO VII

GRÁFICAS DEL DISTRITO VII

Partido	Votos	%
	11538	38.6%
	15233	50.96%
	2014	6.74%
CANDIDATOS NO REGISTRADOS	108	.36%
VOTOS NULOS	1000	3.35%

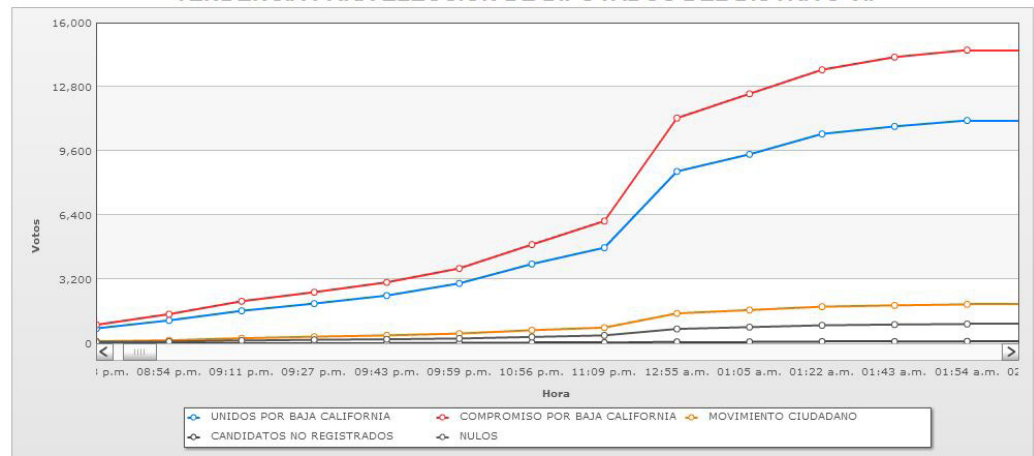


TOTAL DE ACTAS	132
ACTAS CAPTURADAS	131
TOTAL DE VOTOS	29893
LISTA NOMINAL	78566
% PARTICIPACIÓN**	43.02 %
% ACTAS CAPTURADAS	99.24 %



** El porcentaje de participación es calculado en base al total de votos de actas capturadas entre la lista nominal de dichas actas.

TENDENCIA PARA ELECCIÓN DE DIPUTADOS DEL DISTRITO VII

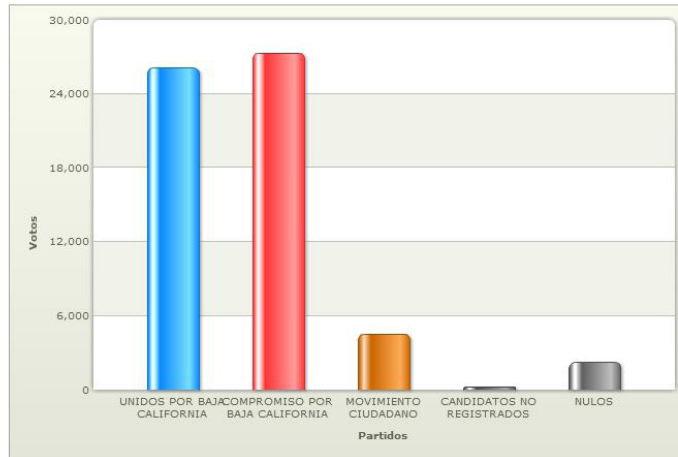


DIPUTADOS

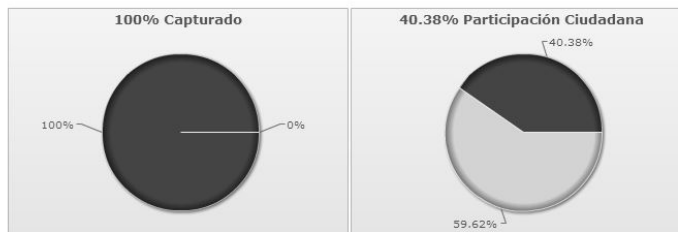
DISTRITO VIII

GRÁFICAS DEL DISTRITO VIII

Partido	Votos	%
	26130	43.25%
	27313	45.2%
	4531	7.5%
CANDIDATOS NO REGISTRADOS	226	.37%
VOTOS NULOS	2222	3.68%

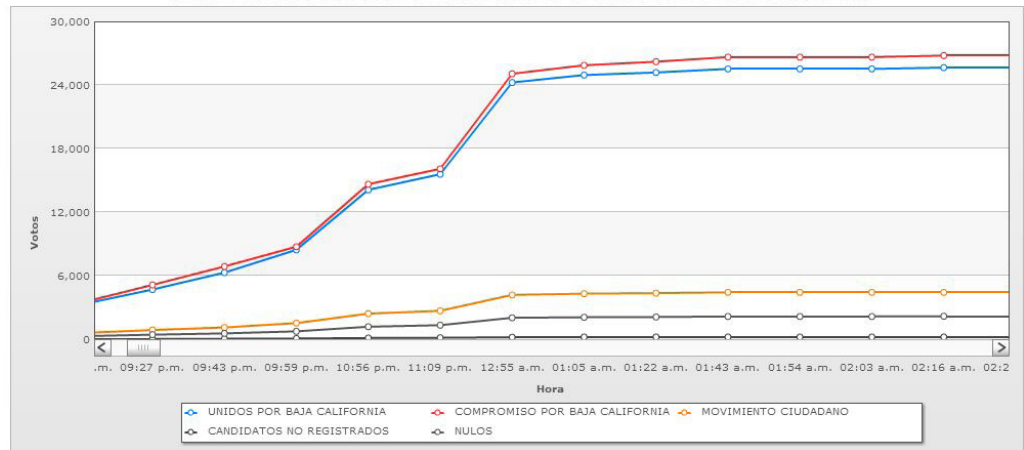


TOTAL DE ACTAS	301
ACTAS CAPTURADAS	301
TOTAL DE VOTOS	60422
LISTA NOMINAL	176576
% PARTICIPACIÓN**	40.38 %
% ACTAS CAPTURADAS	100 %



** El porcentaje de participación es calculado en base al total de votos de actas capturadas entre la lista nominal de dichas actas.

TENDENCIA PARA ELECCIÓN DE DIPUTADOS DEL DISTRITO VIII



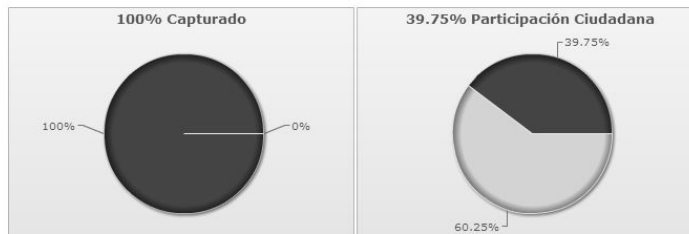
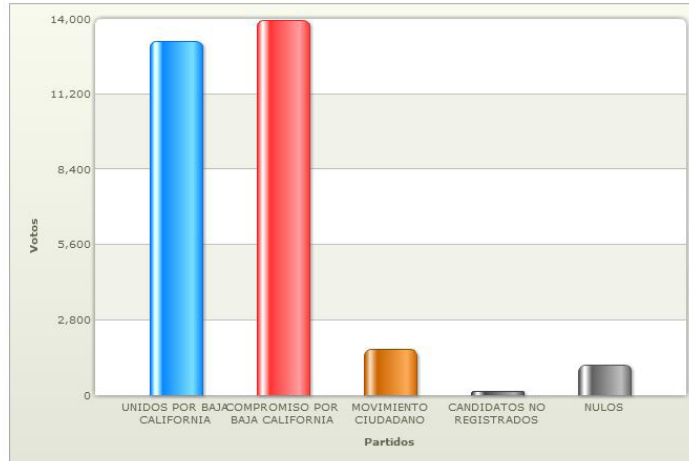
DIPUTADOS

DISTRITO IX

Partido	Votos	%
UNIDOS POR BAJA CALIFORNIA	13166	43.79%
COMPROMISO POR BAJA CALIFORNIA	13957	46.43%
MOVIMIENTO CIUDADANO	1702	5.66%
CANDIDATOS NO REGISTRADOS	132	.44%
VOTOS NULOS	1106	3.68%

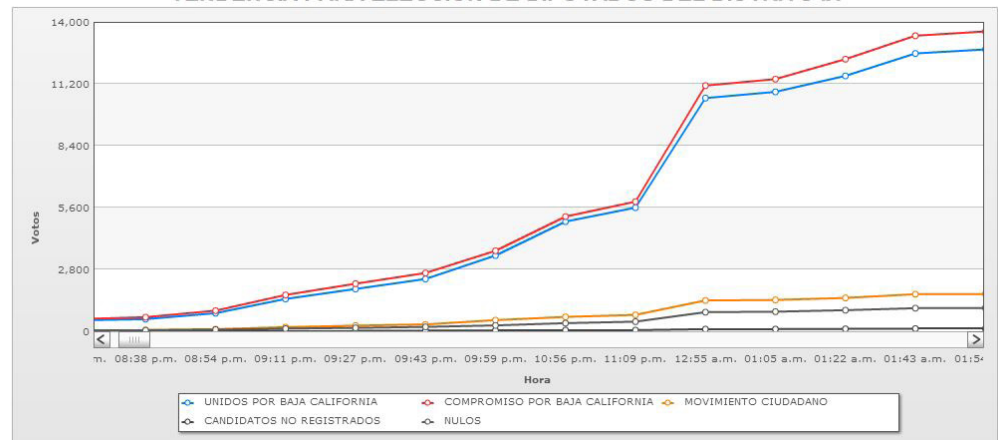
TOTAL DE ACTAS	197
ACTAS CAPTURADAS	197
TOTAL DE VOTOS	30063
LISTA NOMINAL	101220
% PARTICIPACIÓN**	39.75 %
% ACTAS CAPTURADAS	100 %

GRÁFICAS DEL DISTRITO IX



** El porcentaje de participación es calculado en base al total de votos de actas capturadas entre la lista nominal de dichas actas.

TENDENCIA PARA ELECCIÓN DE DIPUTADOS DEL DISTRITO IX

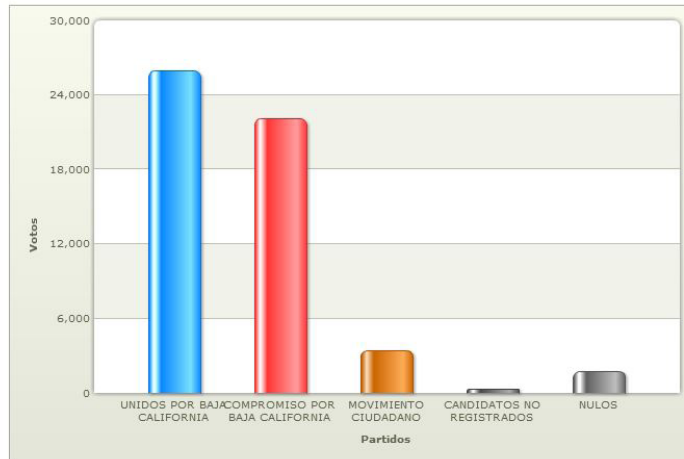


DIPUTADOS

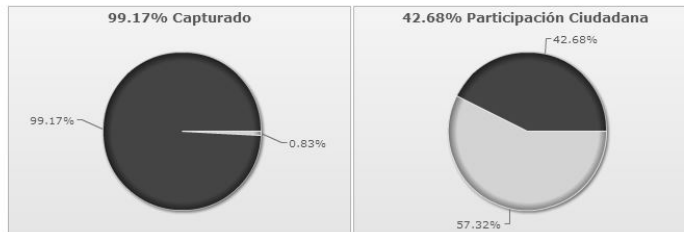
DISTRITO X

GRÁFICAS DEL DISTRITO X

Partido	Votos	%
	25946	48.52%
	22090	41.31%
	3426	6.41%
CANDIDATOS NO REGISTRADOS	300	.56%
VOTOS NULOS	1710	3.2%

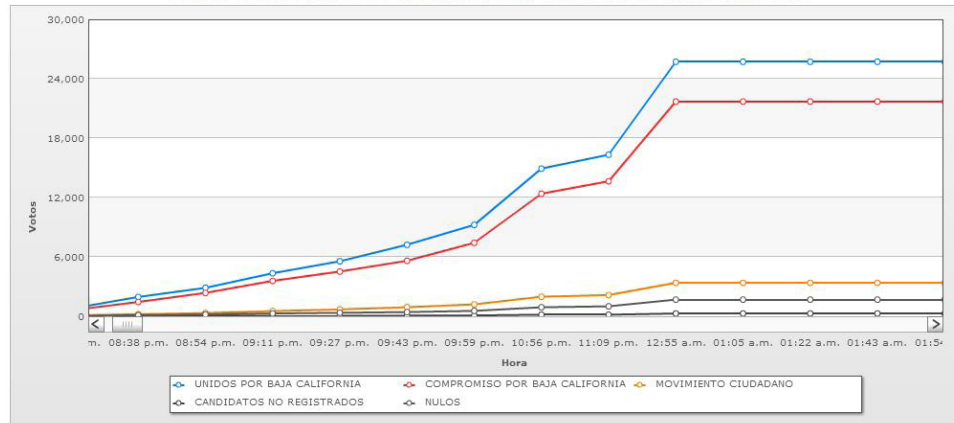


TOTAL DE ACTAS	241
ACTAS CAPTURADAS	239
TOTAL DE VOTOS	53472
LISTA NOMINAL	139676
% PARTICIPACIÓN**	42.68 %
% ACTAS CAPTURADAS	99.17 %



** El porcentaje de participación es calculado en base al total de votos de actas capturadas entre la lista nominal de dichas actas.

TENDENCIA PARA ELECCIÓN DE DIPUTADOS DEL DISTRITO X



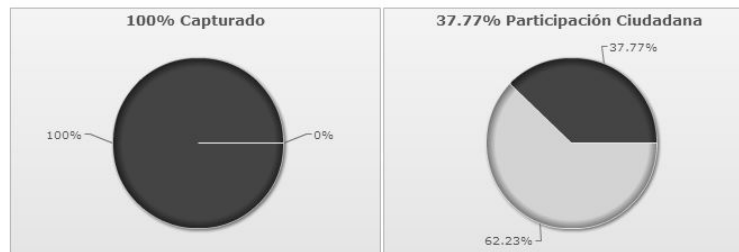
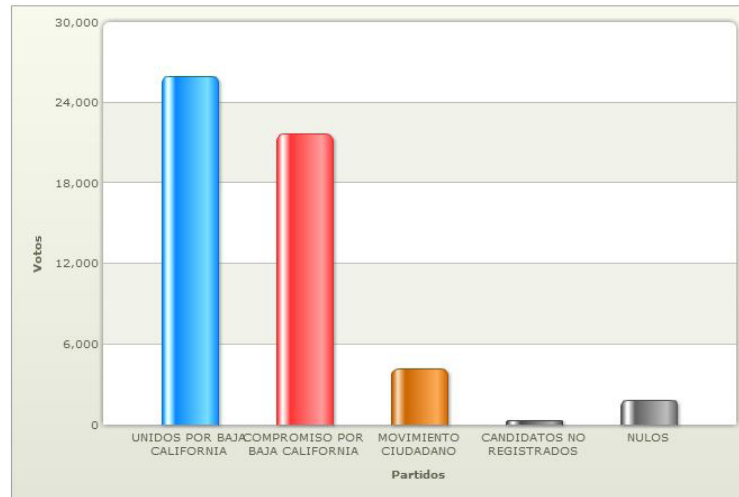
DIPUTADOS

DISTRITO XI

GRÁFICAS DEL DISTRITO XI

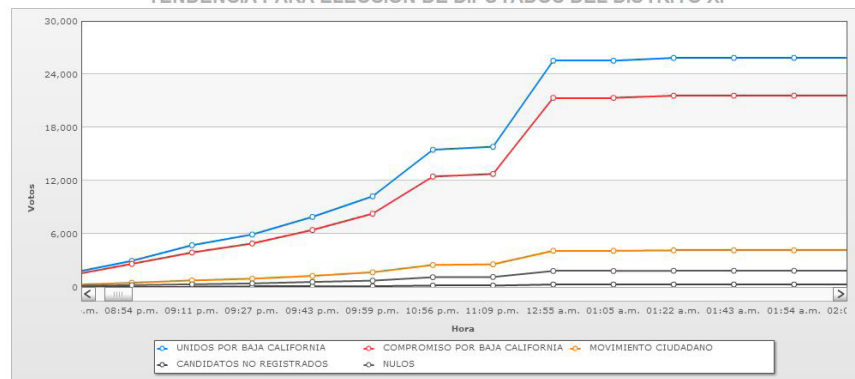
Partido	Votos	%
	25985	48.2%
	21634	40.13%
	4163	7.72%
CANDIDATOS NO REGISTRADOS	283	.52%
VOTOS NULOS	1850	3.43%

TOTAL DE ACTAS	267
ACTAS CAPTURADAS	267
TOTAL DE VOTOS	53915
LISTA NOMINAL	169093
% PARTICIPACIÓN**	37.77 %
% ACTAS CAPTURADAS	100 %



** El porcentaje de participación es calculado en base al total de votos de actas capturadas entre la lista nominal de dichas actas.

TENDENCIA PARA ELECCIÓN DE DIPUTADOS DEL DISTRITO XI



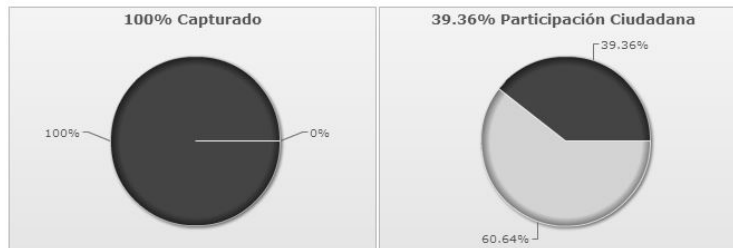
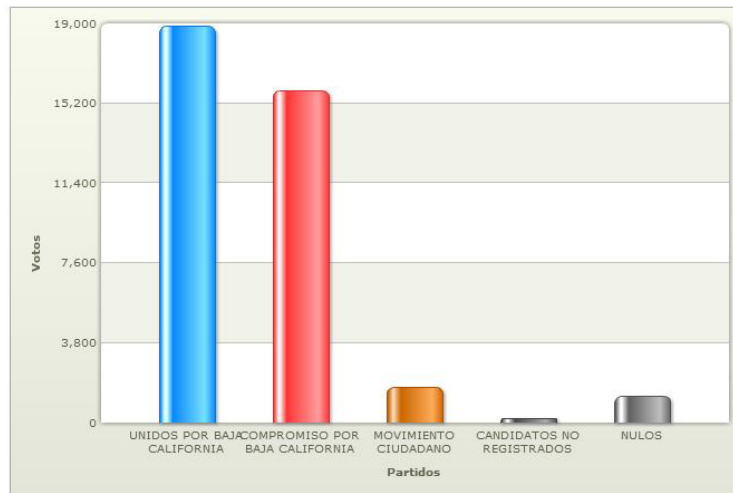
DIPUTADOS

DISTRITO XII

GRÁFICAS DE GOBERNADOR PARA EL DISTRITO XII

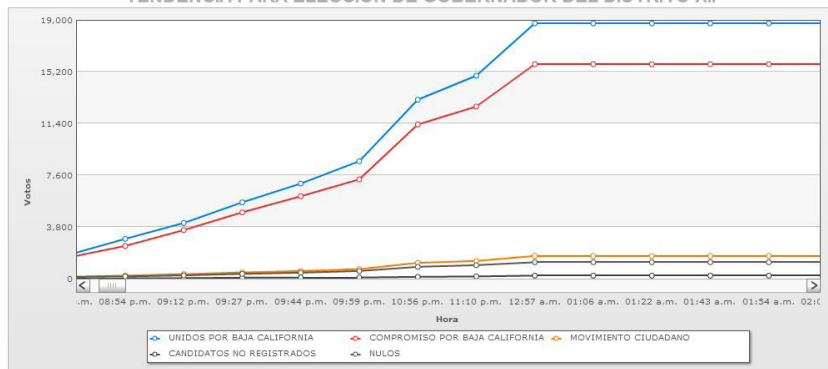
Partido	Votos	%
	18865	49.9%
	15800	41.8%
	1687	4.46%
CANDIDATOS NO REGISTRADOS	220	.58%
VOTOS NULOS	1230	3.25%

TOTAL DE ACTAS	197
ACTAS CAPTURADAS	197
TOTAL DE VOTOS	37802
LISTA NOMINAL	107660
% PARTICIPACIÓN**	39.36 %
% ACTAS CAPTURADAS	100 %






** El porcentaje de participación es calculado en base al total de votos de actas capturadas entre la lista nominal de dichas actas.

TENDENCIA PARA ELECCIÓN DE GOBERNADOR DEL DISTRITO XII



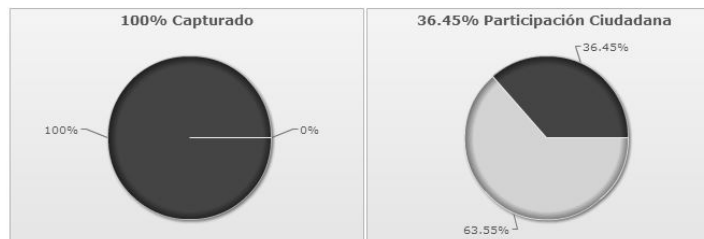
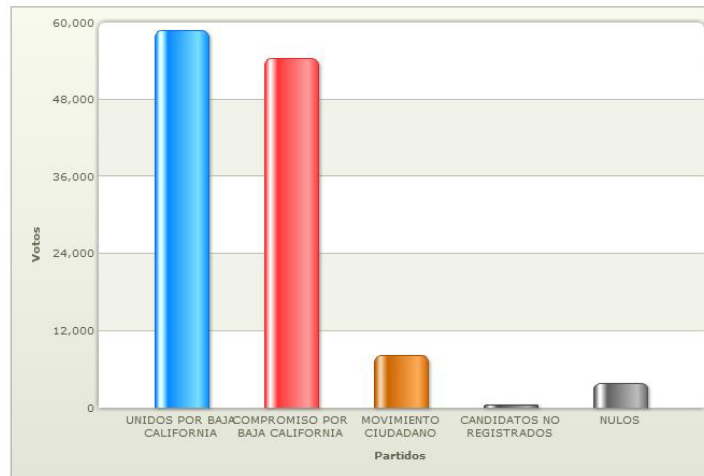
DIPUTADOS

DISTRITO XIII

Partido	Votos	%
 UNIDOS POR BAJA CALIFORNIA	58695	46.77%
 COMPROMISO POR BAJA CALIFORNIA	54403	43.35%
 MOVIMIENTO CIUDADANO	8115	6.47%
CANDIDATOS NO REGISTRADOS	444	.35%
VOTOS NULOS	3836	3.06%

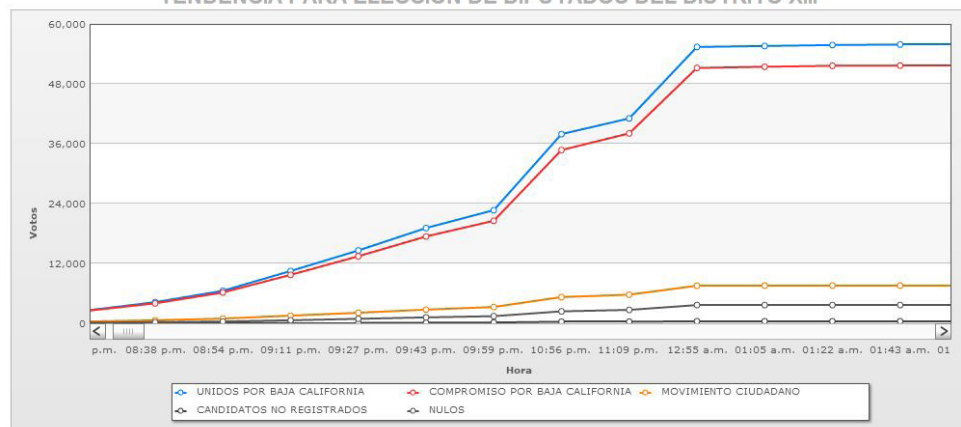
TOTAL DE ACTAS	703
ACTAS CAPTURADAS	703
TOTAL DE VOTOS	125493
LISTA NOMINAL	386138
% PARTICIPACIÓN**	36.45 %
% ACTAS CAPTURADAS	100 %

GRÁFICAS DEL DISTRITO XIII



** El porcentaje de participación es calculado en base al total de votos de actas capturadas entre la lista nominal de dichas actas.

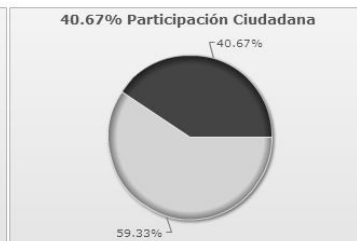
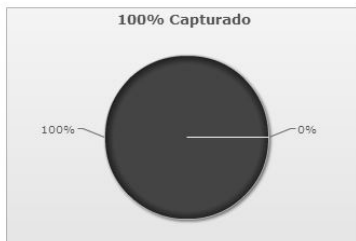
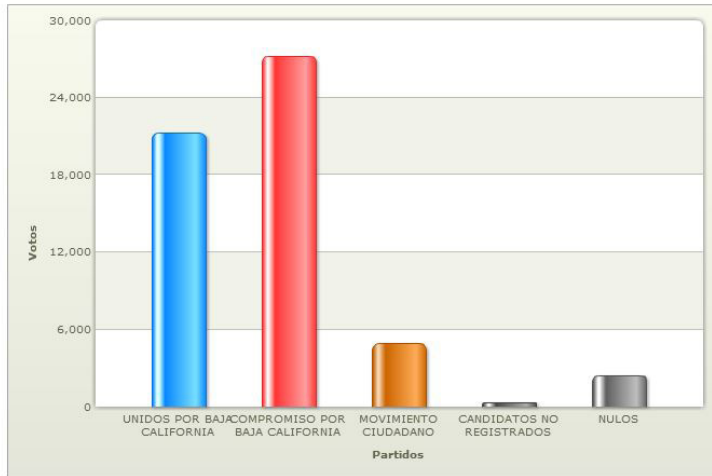
TENDENCIA PARA ELECCIÓN DE DIPUTADOS DEL DISTRITO XIII



DIPUTADOS

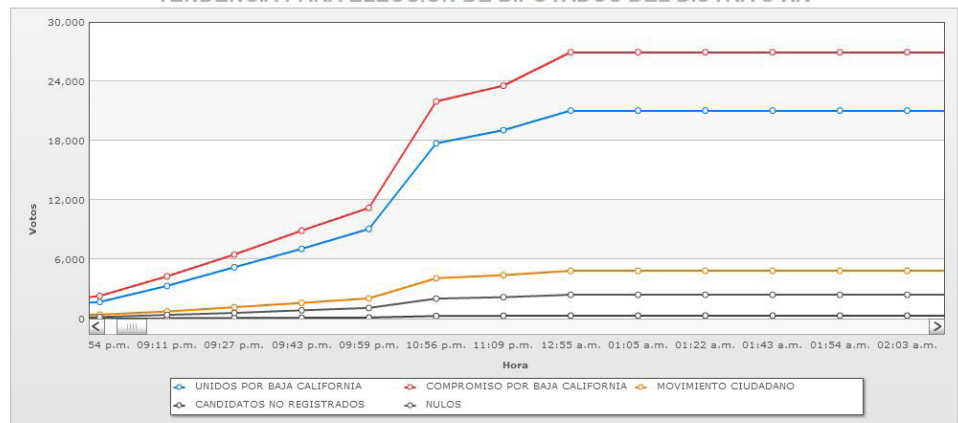
DISTRITO XIV

GRÁFICAS DEL DISTRITO XIV



** El porcentaje de participación es calculado en base al total de votos de actas capturadas entre la lista nominal de dichas actas.

TENDENCIA PARA ELECCIÓN DE DIPUTADOS DEL DISTRITO XIV



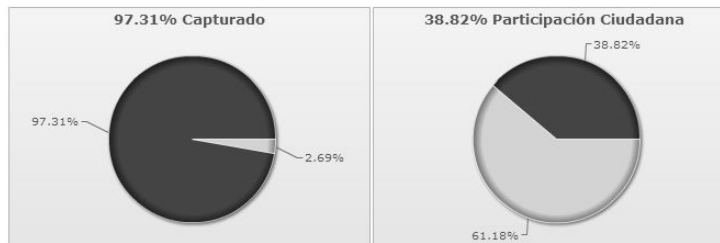
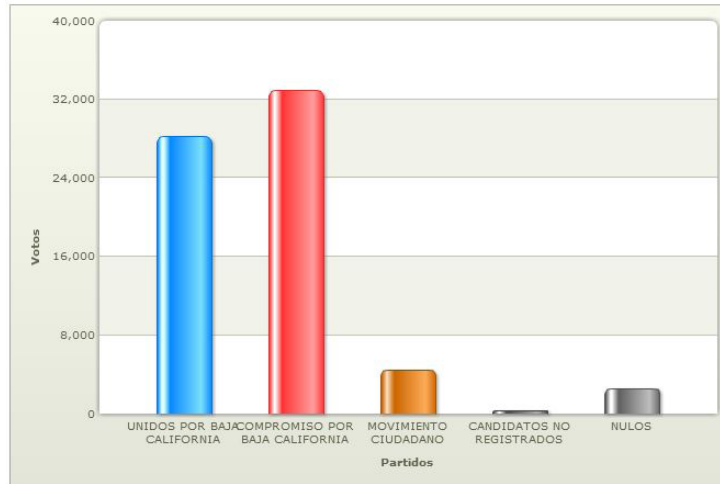
DIPUTADOS

DISTRITO XV

Partido	Votos	%
	28175	41.2%
	32876	48.07%
	4466	6.53%
CANDIDATOS NO REGISTRADOS	301	.44%
VOTOS NULOS	2575	3.77%

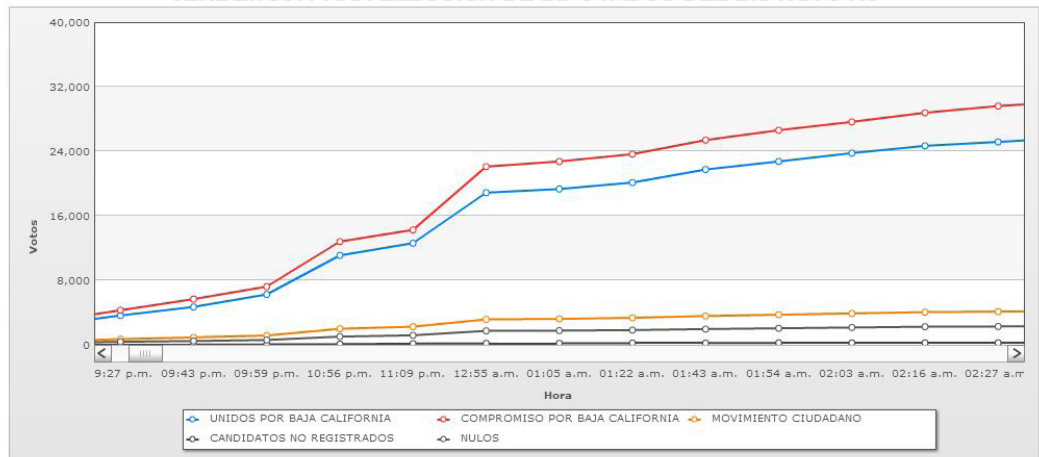
TOTAL DE ACTAS	334
ACTAS CAPTURADAS	325
TOTAL DE VOTOS	68393
LISTA NOMINAL	190655
% PARTICIPACIÓN**	38.82 %
% ACTAS CAPTURADAS	97.31 %

GRÁFICAS DEL DISTRITO XV



** El porcentaje de participación es calculado en base al total de votos de actas capturadas entre la lista nominal de dichas actas.

TENDENCIA PARA ELECCIÓN DE DIPUTADOS DEL DISTRITO XV

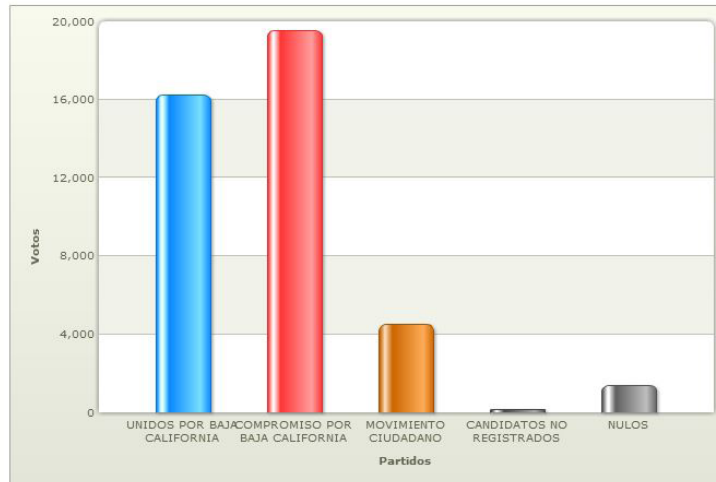


DIPUTADOS

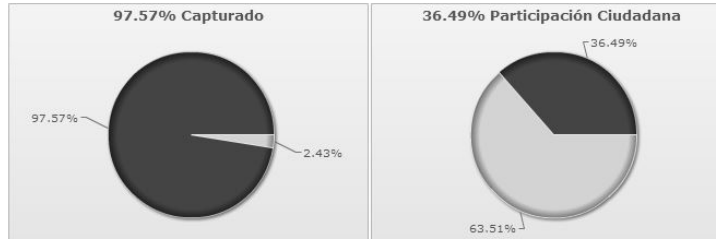
DISTRITO XVI

GRÁFICAS DEL DISTRITO XVI

Partido	Votos	%
	16242	38.84%
	19542	46.73%
	4495	10.75%
CANDIDATOS NO REGISTRADOS	161	.39%
VOTOS NULOS	1378	3.3%

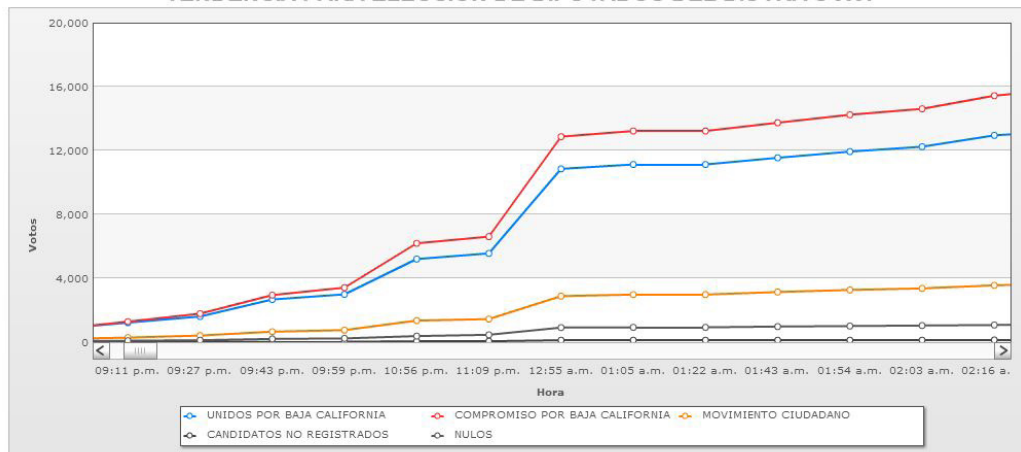


TOTAL DE ACTAS	247
ACTAS CAPTURADAS	241
TOTAL DE VOTOS	41818
LISTA NOMINAL	133766
% PARTICIPACIÓN**	36.49 %
% ACTAS CAPTURADAS	97.57 %



** El porcentaje de participación es calculado en base al total de votos de actas capturadas entre la lista nominal de dichas actas.

TENDENCIA PARA ELECCIÓN DE DIPUTADOS DEL DISTRITO XVI

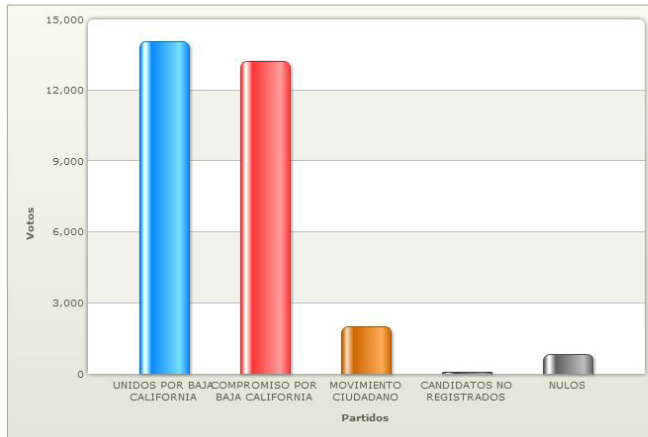


DIPUTADOS

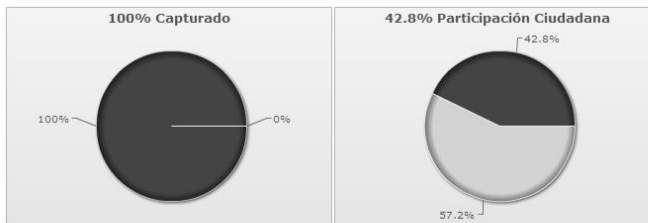
DISTRITO XVII

GRÁFICAS DEL DISTRITO XVII

Partido	Votos	%
	14062	46.58%
	13225	43.8%
	1995	6.61%
CANDIDATOS NO REGISTRADOS	87	.29%
VOTOS NULOS	823	2.73%



TOTAL DE ACTAS	121
ACTAS CAPTURADAS	121
TOTAL DE VOTOS	30192
LISTA NOMINAL	78186
% PARTICIPACIÓN**	42.8 %
% ACTAS CAPTURADAS	100 %



** El porcentaje de participación es calculado en base al total de votos de actas capturadas entre la lista nominal de dichas actas.

TENDENCIA PARA ELECCIÓN DE DIPUTADOS DEL DISTRITO XVII

